



FICHA TÉCNICA DE INDICADORES

DATOS DE INDICACION DEL INDICADOR			
CLAVE DEL INDICADOR	NOMBRE DEL INDICADOR		
14-2023-DIFCRI-F1	Porcentaje de poblacion por carencia por acceso a la alimentacion nutritiva y de calidad		
TIPO		DIMENSIÓN	
Estratégico		Eficacia	
META DEL INDICADOR		COMPORTAMIENTO	
29.64%		Descendente	
MÉTODO DE CALCULO			
VARIABLE	DESCRIPCIÓN	UNIDAD DE MEDIDA	FUENTE
V1	Población con carencia de acceso a la alimentación nutritiva y de calidad del municipio de Atlixco	Persona	CONEVAL
V2	Población del municipio de Atlixco	Persona	Censo Nacional de Población INEGI 2020
MÉTODO DE CÁLCULO		UNIDAD DE MEDIDA DEL RESULTADO	
$(v1/v2)*100$		PERSONA	
FRECUENCIA DE LA DIMENSIÓN		DISPONIBILIDAD	
Anual		2026	
FECHA DE ELABORACIÓN		FECHA DE ÚLTIMA ACTUALIZACIÓN	
27 DE DICIEMBRE DE 2022		28 DE DICIEMBRE DE 2023	
DEPENDENCIA O ENTIDAD RESPONSABLE DEL INDICADOR		UNIDAD ADMINISTRATIVA RESPONSABLE DE DARLE SEGUIMIENTO	
DIF municipal		Jefatura de Asistencia Alimentaria	
ELABORO	VALIDA	AUTORIZA	
José Manuel Martínez Tequitlalpan Enlace Operativo	María del Pilar Lozada Sánchez Enlace Administrativo	Raul Guerrero González Titular del DIF-CRI	





FICHA TÉCNICA DE INDICADORES

DATOS DE INDICACIÓN DEL INDICADOR			
CLAVE DEL INDICADOR	NOMBRE DEL INDICADOR		
14-2023-DIFCRI-P1	Porcentaje de las personas en pobreza extrema		
TIPO		DIMENSIÓN	
Estratégico		Eficiencia	
META DEL INDICADOR		COMPORTAMIENTO	
9.70%		Descendente	
MÉTODO DE CALCULO			
VARIABLE	DESCRIPCIÓN	UNIDAD DE MEDIDA	FUENTE
V1	Número de personas en pobreza extrema en 2023	Persona	CONEVAL
V2	Número total de personas del municipio de Atlixco	Persona	Censo Nacional de Población INEGI 2020
MÉTODO DE CÁLCULO		UNIDAD DE MEDIDA DEL RESULTADO	
$(v1/v2)*100$		PERSONA	
FRECUENCIA DE LA DIMENSIÓN		DISPONIBILIDAD	
Anual		2026	
FECHA DE ELABORACIÓN		FECHA DE ÚLTIMA ACTUALIZACIÓN	
27 DE DICIEMBRE DE 2022		N/A	
DEPENDENCIA O ENTIDAD RESPONSABLE DEL INDICADOR		UNIDAD ADMINISTRATIVA RESPONSABLE DE DARLE SEGUIMIENTO	
DIF municipal		Jefatura de Asistencia Alimentaria	
ELABORÓ	VALIDÓ	AUTORIZÓ	
 José Manuel Martínez Tequilalpan Enlace Operativo	 María del Pilar Lozada Sánchez Enlace Administrativo	 Raúl Guerrero González Titular del DIF-CRI	



FICHA TÉCNICA DE INDICADORES

DATOS DE INDICACIÓN DEL INDICADOR			
CLAVE DEL INDICADOR	NOMBRE DEL INDICADOR		
14-2023-DIFCRI-C1	Promedio de Terapias proporcionadas		
TIPO		DIMENSIÓN	
Gestión		Eficiencia	
META DEL INDICADOR		COMPORTAMIENTO	
1000 terapias		Regular	
MÉTODO DE CALCULO			
VARIABLE	DESCRIPCIÓN	UNIDAD DE MEDIDA	FUENTE
V1	Número de terapias para personas con discapacidad, proporcionadas	Terapia	DIF-CRI
V2	Número de meses en el año	Mes	DIF-CRI
MÉTODO DE CÁLCULO		UNIDAD DE MEDIDA DEL RESULTADO	
V1/V2		Terapia	
FRECUENCIA DE LA DIMENSIÓN		DISPONIBILIDAD	
Mensual			
FECHA DE ELABORACIÓN		FECHA DE ÚLTIMA ACTUALIZACIÓN	
27 DE DICIEMBRE DE 2022		N/A	
DEPENDENCIA O ENTIDAD RESPONSABLE DEL INDICADOR		UNIDAD ADMINISTRATIVA RESPONSABLE DE DARLE SEGUIMIENTO	
DIF Municipal		JEFATURA CRI	
ELABORO	VALIDO	AUTORIZO	
 José Manuel Martínez Tequitalpan Enlace Operativo	 María del Pilar Lozada Sánchez Enlace Administrativo	 Raúl Guerrero González Titular del DIF-CRI	





FICHA TÉCNICA DE INDICADORES

DATOS DE INDICACIÓN DEL INDICADOR			
CLAVE DEL INDICADOR	NOMBRE DEL INDICADOR		
14-2023-DIFCRI-C2	Porcentaje de entrega de apoyos alimentarios proporcionados por (SEDIF) a grupos vulnerables		
TIPO		DIMENSIÓN	
Gestión		Eficiencia	
META DEL INDICADOR		COMPORTAMIENTO	
100%		Regular	
MÉTODO DE CALCULO			
VARIABLE	DESCRIPCIÓN	UNIDAD DE MEDIDA	FUENTE
V1	Número de entregas de apoyos alimentarios	Acción	DIF-CRI
V2	Total de entregas proporcionadas por el SDIF	Acción	DIF-CRI
MÉTODO DE CÁLCULO		UNIDAD DE MEDIDA DEL RESULTADO	
$(v1/v2)*100$		ACCIÓN	
FRECUENCIA DE LA DIMENSIÓN		DISPONIBILIDAD	
Trimestal		2024	
FECHA DE ELABORACIÓN		FECHA DE ÚLTIMA ACTUALIZACIÓN	
27 DE DICIEMBRE DE 2022		N/A	
DEPENDENCIA O ENTIDAD RESPONSABLE DEL INDICADOR		UNIDAD ADMINISTRATIVA RESPONSABLE DE DARLE SEGUIMIENTO	
DIF Municipal		JEFATURA DE ASISTENCIA ALIMENTARIA	
ELABORO	VALIDO	AUTORIZO	
 José Manuel Martínez Tequitlalpan Enlace Operativo	 María del Pilar Lozada Sánchez Enlace Administrativo	 Raul Guerrero González Titular del DIF-CRI	



FICHA TÉCNICA DE INDICADORES

DATOS DE INDICACIÓN DEL INDICADOR			
CLAVE DEL INDICADOR	NOMBRE DEL INDICADOR		
14-2023-DIFCRI-C3	Porcentaje de difusión de los derechos de las familias del municipio de Atlixco		
TIPO		DIMENSIÓN	
Gestión		Eficiencia	
META DEL INDICADOR		COMPORTAMIENTO	
100%		Regular	
MÉTODO DE CÁLCULO			
VARIABLE	DESCRIPCIÓN	UNIDAD DE MEDIDA	FUENTE
V1	Número de acciones de difusión de los derechos de los niños, niñas y adolescentes realizadas	Acción	DIF-CRI
V2	Número de acciones de difusión de los derechos de los niños, niñas y adolescentes programadas	Acción	DIF-CRI
MÉTODO DE CÁLCULO		UNIDAD DE MEDIDA DEL RESULTADO	
$(V1/V2)*100$		ACCIÓN	
FRECUENCIA DE LA DIMENSIÓN		DISPONIBILIDAD	
Trimestral		2024	
FECHA DE ELABORACIÓN		FECHA DE ÚLTIMA ACTUALIZACIÓN	
27 DE DICIEMBRE DE 2022		N/A	
DEPENDENCIA O ENTIDAD RESPONSABLE DEL INDICADOR		UNIDAD ADMINISTRATIVA RESPONSABLE DE DARLE SEGUIMIENTO	
DIF Municipal		JEFATURA JURIDICA	
ELABORÓ	VALIDÓ	AUTORIZÓ	
José Manuel Martínez Tequitalpan Enlace Operativo	María del Pilar Lozada Sánchez Enlace Administrativo	Raúl Guerrero González Titular del DIF-CRI	





FICHA TÉCNICA DE INDICADORES

DATOS DE INDICACION DEL INDICADOR			
CLAVE DEL INDICADOR	NOMBRE DEL INDICADOR		
14-2023-DIFCRI-C4	Porcentaje de asesorías psicológicas brindadas		
TIPO		DIMENSIÓN	
Gestión		Eficiencia	
META DEL INDICADOR		COMPORTAMIENTO	
100%		Regular	
MÉTODO DE CALCULO			
VARIABLE	DESCRIPCIÓN	UNIDAD DE MEDIDA	FUENTE
V1	Número de asesorías psicológicas brindadas	Asesoría	DIF-CRI
V2	Número de asesorías psicológicas solicitadas	Asesoría	DIF-CRI
MÉTODO DE CÁLCULO		UNIDAD DE MEDIDA DEL RESULTADO	
$(V1/V2)*100$		ASESORÍA	
FRECUENCIA DE LA DIMENSIÓN		DISPONIBILIDAD	
Trimestral		2024	
FECHA DE ELABORACIÓN		FECHA DE ÚLTIMA ACTUALIZACIÓN	
27 DE DICIEMBRE DE 2022		N/A	
DEPENDENCIA O ENTIDAD RESPONSABLE DEL INDICADOR		UNIDAD ADMINISTRATIVA RESPONSABLE DE DARLE SEGUIMIENTO	
DIF Municipal		JEFATURA DE PSICOLOGIA	
ELABORO	VALIDO	AUTORIZO	
José Manuel Martínez Tequilalpan Enlace Operativo	María del Pilar Lozada Sánchez Enlace Administrativo	Raúl Guerrero González Titular del DIF-CRI	



FICHA TÉCNICA DE INDICADORES

DATOS DE INDICACION DEL INDICADOR			
CLAVE DEL INDICADOR	NOMBRE DEL INDICADOR		
14-2023-DIFCRI-C5	Porcentaje de acciones de atención a grupos vulnerables		
TIPO		DIMENSIÓN	
Gestión		Eficiencia	
META DEL INDICADOR		COMPORTAMIENTO	
100%		Regular	
MÉTODO DE CALCULO			
VARIABLE	DESCRIPCIÓN	UNIDAD DE MEDIDA	FUENTE
V1	Número de acciones de atención a grupos vulnerables realizadas	Acción	DIF-CRI
V2	Número de acciones de atención a grupos vulnerables programadas	Acción	DIF-CRI
MÉTODO DE CÁLCULO		UNIDAD DE MEDIDA DEL RESULTADO	
$(V1/V2)*100$		Acción	
FRECUENCIA DE LA DIMENSIÓN		DISPONIBILIDAD	
Trimestral		2024	
FECHA DE ELABORACIÓN		FECHA DE ÚLTIMA ACTUALIZACIÓN	
27 DE DICIEMBRE DE 2022		N/A	
DEPENDENCIA O ENTIDAD RESPONSABLE DEL INDICADOR		UNIDAD ADMINISTRATIVA RESPONSABLE DE DARLE SEGUIMIENTO	
DIF Municipal		JEFATURA DE ATENCIÓN DE GRUPOS VULNERABLES	
ELABORÓ	VARIÓ	AUTORIZÓ	
 José Manuel Martínez Tequiltalpan Enlace Operativo	 María del Pilar Lozada Sánchez Enlace Administrativo	 Raúl Guerrero González Titular del DIF-CRI	



FICHA TÉCNICA DE INDICADORES

DATOS DE INDICACION DEL INDICADOR			
CLAVE DEL INDICADOR		NOMBRE DEL INDICADOR	
14-2023-DIFCRI-C6		Porcentaje de eventos organizadas por el DIF/CRI	
TIPO		DIMENSIÓN	
Gestión		Eficiencia	
META DEL INDICADOR		COMPORTAMIENTO	
100%		Regular	
MÉTODO DE CALCULO			
VARIABLE	DESCRIPCIÓN	UNIDAD DE MEDIDA	FUENTE
V1	Número de acciones en los que el DIF-CRI es parte realizadas	Acción	DIF-CRI
V2	Número de acciones en los que el DIF-CRI es parte programadas	Acción	DIF-CRI
MÉTODO DE CÁLCULO		UNIDAD DE MEDIDA DEL RESULTADO	
$(V1/V2)*100$		Acción	
FRECUENCIA DE LA DIMENSIÓN		DISPONIBILIDAD	
Trimestral		2024	
FECHA DE ELABORACIÓN		FECHA DE ÚLTIMA ACTUALIZACIÓN	
27 DE DICIEMBRE DE 2022		N/A	
DEPENDENCIA O ENTIDAD RESPONSABLE DEL INDICADOR		UNIDAD ADMINISTRATIVA RESPONSABLE DE DARLE SEGUIMIENTO	
DIF Municipal		DIRECCIÓN DIF-CRI	
ELABORÓ	VALIDÓ	AUTORIZÓ	
José Manuel Martínez Tequitlalpan Enlace Operativo	María del Pilar Lozada Sánchez Enlace Administrativo	Raúl Guerrero González Titular del DIF-CRI	





FICHA TÉCNICA DE INDICADORES

DATOS DE INDICACIÓN DEL INDICADOR			
CLAVE DEL INDICADOR	NOMBRE DEL INDICADOR		
14-2023-DIFCRI-C7	Porcentaje de acciones para la atención de la salud en primer nivel		
TIPO		DIMENSIÓN	
Gestión		Eficiencia	
META DEL INDICADOR		COMPORTAMIENTO	
100%		Ascendente	
MÉTODO DE CALCULO			
VARIABLE	DESCRIPCIÓN	UNIDAD DE MEDIDA	FUENTE
V1	Numero de acciones para la atención de la salud ejecutadas	Acción	DIF-CRI
V2	Numero de acciones para la atención de la salud solicitadas	Acción	DIF-CRI
MÉTODO DE CÁLCULO		UNIDAD DE MEDIDA DEL RESULTADO	
$(V1/V2)*100$		Acción	
FRECUENCIA DE LA DIMENSIÓN		DISPONIBILIDAD	
Mensual		2024	
FECHA DE ELABORACIÓN		FECHA DE ÚLTIMA ACTUALIZACIÓN	
27 DE DICIEMBRE DE 2022		N/A	
DEPENDENCIA O ENTIDAD RESPONSABLE DEL INDICADOR		UNIDAD ADMINISTRATIVA RESPONSABLE DE DARLE SEGUIMIENTO	
DIF Municipal		JEFATURA DE SALUD Y CONSULTORIOS	
ELABORO	VALIDO	AUTORIZO	
José Mandel Martínez Tequittalpan Enlace Operativo	María del Pilar Lozada Sánchez Enlace Administrativo	Raul Guerrero González Titular del DIF-CRI	



FICHA TÉCNICA DE INDICADORES

DATOS DE INDICACIÓN DEL INDICADOR			
CLAVE DEL INDICADOR	NOMBRE DEL INDICADOR		
13-2023-SB-F1	Porcentaje de personas beneficiadas con carencias sociales de la población de Atlixco		
TIPO		DIMENSIÓN	
Estratégico		Eficacia	
META DEL INDICADOR		COMPORTAMIENTO	
34.52%		Ascendente	
MÉTODO DE CALCULO			
VARIABLE	DESCRIPCIÓN	UNIDAD DE MEDIDA	FUENTE
V1	Número de personas beneficiadas con carencia por acceso a la alimentación nutritiva y de calidad en 2023	Persona beneficiada	CONEVAL
V2	Número de personas con carencia por acceso a la alimentación nutritiva y de calidad en 2021	Persona beneficiada	CONEVAL
MÉTODO DE CÁLCULO		UNIDAD DE MEDIDA DEL RESULTADO	
$(v1/v2)*100$		PERSONA BENEFICIADA	
FRECUENCIA DE LA DIMENSIÓN		DISPONIBILIDAD	
Anual		Anual	
FECHA DE ELABORACIÓN		FECHA DE ÚLTIMA ACTUALIZACIÓN	
27 DE DICIEMBRE DE 2022		28 DE DICIEMBRE DE 2023	
DEPENDENCIA O ENTIDAD RESPONSABLE DEL INDICADOR		UNIDAD ADMINISTRATIVA RESPONSABLE DE DARLE SEGUIMIENTO	
SECRETARÍA DE BIENESTAR		TIENDA DE ABASTO POPULAR Y FARMACIA MUNICIPAL	
ELABORÓ		VALIDÓ	AUTORIZÓ
Abigahil Teresa Cazares Cabrera Enlace Operativo		David Flores Martínez Enlace Administrativo	Eloy Telles Aguilár Secretaría de Bienestar





FICHA TÉCNICA DE INDICADORES

DATOS DE INDICACIÓN DEL INDICADOR			
CLAVE DEL INDICADOR	NOMBRE DEL INDICADOR		
13-2023-SB-P1	Porcentaje de las personas beneficiadas en pobreza extrema		
TIPO		DIMENSIÓN	
Estratégico		Eficacia	
META DEL INDICADOR		COMPORTAMIENTO	
33.19%		Ascendente	
MÉTODO DE CALCULO			
VARIABLE	DESCRIPCIÓN	UNIDAD DE MEDIDA	FUENTE
V1	Número de personas en pobreza extrema beneficiadas en 2023	Persona beneficiada	Bienestar Federal
V2	Total de personas en pobreza extrema en 2020	Persona beneficiada	Bienestar Federal
MÉTODO DE CÁLCULO		UNIDAD DE MEDIDA DEL RESULTADO	
$(v1/v2)*100$		PERSONA BENEFICIADA	
FRECUENCIA DE LA DIMENSIÓN		DISPONIBILIDAD	
Anual		Anual	
FECHA DE ELABORACIÓN		FECHA DE ÚLTIMA ACTUALIZACIÓN	
27 DE DICIEMBRE DE 2022		28 DE DICIEMBRE DE 2023	
DEPENDENCIA O ENTIDAD RESPONSABLE DEL INDICADOR		UNIDAD ADMINISTRATIVA RESPONSABLE DE DARLE SEGUIMIENTO	
SECRETARÍA DE BIENESTAR		TIENDA DE ABASTO POPULAR Y FARMACIA MUNICIPAL	
ELABORO	VALIDO	AUTORIZO	
 Abigahil Teresa Cazares Cabrera Enlace Operativo	 David Flores Martínez Enlace Administrativo	 Elmer Aguilera Secretaría de Bienestar	





FICHA TÉCNICA DE INDICADORES

DATOS DE INDICACION DEL INDICADOR			
CLAVE DEL INDICADOR	NOMBRE DEL INDICADOR		
13-2023-SB-C1	Porcentaje de acciones en materia de equidad de género realizadas		
TIPO		DIMENSIÓN	
Gestión		Eficacia	
META DEL INDICADOR		COMPORTAMIENTO	
100%		Regular	
MÉTODO DE CALCULO			
VARIABLE	DESCRIPCIÓN	UNIDAD DE MEDIDA	FUENTE
V1	Número de acciones en materia de perspectiva de género realizadas	Acción	Secretaría de Bienestar
V2	Número de acciones en materia de perspectiva de género programadas	Acción	Secretaría de Bienestar
MÉTODO DE CÁLCULO		UNIDAD DE MEDIDA DEL RESULTADO	
$(v1/v2)*100$		Acción	
FRECUENCIA DE LA DIMENSIÓN		DISPONIBILIDAD	
Mensual		Mensual	
FECHA DE ELABORACIÓN		FECHA DE ÚLTIMA ACTUALIZACIÓN	
27 DE DICIEMBRE DE 2022		N/A	
DEPENDENCIA O ENTIDAD RESPONSABLE DEL INDICADOR		UNIDAD ADMINISTRATIVA RESPONSABLE DE DARLE SEGUIMIENTO	
SECRETARÍA DE BIENESTAR		CENTRO ESPECIALIZADO PARA LA ATENCIÓN DE LA MUJER	
ELABORO	VALIDO	AUTORIZO	
Abigail Teresa Cazares Cabrera Enlace Operativo	David Flores Martínez Enlace Administrativo	Eloy Telles Aguilar Secretaría de Bienestar	





FICHA TÉCNICA DE INDICADORES

DATOS DE INDICACION DEL INDICADOR			
CLAVE DEL INDICADOR	NOMBRE DEL INDICADOR		
13-2023-SB-C2	Porcentaje de acciones en favor del deporte, la educación y juventud implementadas		
TIPO		DIMENSIÓN	
Gestión		Eficacia	
META DEL INDICADOR		COMPORTAMIENTO	
100%		Regular	
MÉTODO DE CALCULO			
VARIABLE	DESCRIPCIÓN	UNIDAD DE MEDIDA	FUENTE
V1	Número de acciones en favor al deporte, educación y juventud implementadas	Acción	Secretaría de Bienestar
V2	Número de acciones en favor al deporte, educación y juventud programadas	Acción	Secretaría de Bienestar
MÉTODO DE CÁLCULO		UNIDAD DE MEDIDA DEL RESULTADO	
$(v1/v2)*100$		Acción	
FRECUENCIA DE LA DIMENSIÓN		DISPONIBILIDAD	
Mensual		Mensual	
FECHA DE ELABORACIÓN		FECHA DE ÚLTIMA ACTUALIZACIÓN	
27 DE DICIEMBRE DE 2022		N/A	
DEPENDENCIA O ENTIDAD RESPONSABLE DEL INDICADOR		UNIDAD ADMINISTRATIVA RESPONSABLE DE DARLE SEGUIMIENTO	
SECRETARÍA DE BIENESTAR		JEFATURA DE EDUCACIÓN, JUVENTUD Y DEPORTE	
ELABORO	VALIDO	AUTORIZO	
 Abigahil Teresa Cazares Cabrera Enlace Operativo	 David Flores Martínez Enlace Administrativo	 Eloy Telles Aguilar Secretaría de Bienestar	





FICHA TÉCNICA DE INDICADORES

DATOS DE INDICACION DEL INDICADOR			
CLAVE DEL INDICADOR	NOMBRE DEL INDICADOR		
13-2023-SB-C3	Porcentaje de asesorías a ciudadanos realizados en materia de migración		
TIPO		DIMENSIÓN	
Gestión		Eficiencia	
META DEL INDICADOR		COMPORTAMIENTO	
100%		Ascendente	
MÉTODO DE CALCULO			
VARIABLE	DESCRIPCIÓN	UNIDAD DE MEDIDA	FUENTE
V1	Número de asesorías en materia de migración brindadas	Asesoría	Secretaría de Bienestar
V2	Número de asesorías en materia de migración solicitadas	Asesoría	Secretaría de Bienestar
MÉTODO DE CÁLCULO		UNIDAD DE MEDIDA DEL RESULTADO	
$(v1/v2)*100$		ASESORÍA	
FRECUENCIA DE LA DIMENSIÓN		DISPONIBILIDAD	
Mensual		Mensual	
FECHA DE ELABORACIÓN		FECHA DE ÚLTIMA ACTUALIZACIÓN	
27 DE DICIEMBRE DE 2022		N/A	
DEPENDENCIA O ENTIDAD RESPONSABLE DEL INDICADOR		UNIDAD ADMINISTRATIVA RESPONSABLE DE DARLE SEGUIMIENTO	
SECRETARÍA DE BIENESTAR		JEFATURA DE APOYO AL MIGRANTE	
ELABORO	VALIDO	AUTORIZO	
 Abigahil Teresa Cazares Cabrera Enlace Operativo	 David Flores Martínez Enlace Administrativo	 Eloy Telles Aguilar Secretaría de Bienestar	



FICHA TÉCNICA DE INDICADORES

DATOS DE INDICACIÓN DEL INDICADOR			
CLAVE DEL INDICADOR	NOMBRE DEL INDICADOR		
13-2023-SB-C4	Porcentaje de campañas de concientización de "No al maltrato animal" ejecutadas		
TIPO		DIMENSIÓN	
Gestión		Eficacia	
META DEL INDICADOR		COMPORTAMIENTO	
100%		Regular	
MÉTODO DE CALCULO			
VARIABLE	DESCRIPCIÓN	UNIDAD DE MEDIDA	FUENTE
V1	Número de campañas de concientización no al maltrato animal realizadas	Campaña	Secretaría de Bienestar
V2	Número de campañas de concientización no al maltrato animal programadas	Campaña	Secretaría de Bienestar
MÉTODO DE CÁLCULO		UNIDAD DE MEDIDA DEL RESULTADO	
$(v1/v2)*100$		CAMPAÑA	
FRECUENCIA DE LA DIMENSIÓN		DISPONIBILIDAD	
Mensual		Mensual	
FECHA DE ELABORACIÓN		FECHA DE ÚLTIMA ACTUALIZACIÓN	
27 DE DICIEMBRE DE 2022		N/A	
DEPENDENCIA O ENTIDAD RESPONSABLE DEL INDICADOR		UNIDAD ADMINISTRATIVA RESPONSABLE DE DARLE SEGUIMIENTO	
SECRETARÍA DE BIENESTAR		JEFATURA DE BIENESTAR ANIMAL	
ELABORÓ	VALIDÓ	AUTORIZÓ	
Abigail Teresa Cazares Cabrera Enlace Operativo	David Flores Martínez Enlace Administrativo	Eloy Telles Aguilar Secretaría de Bienestar	





FICHA TÉCNICA DE INDICADORES

DATOS DE INDICACIÓN DEL INDICADOR			
CLAVE DEL INDICADOR	NOMBRE DEL INDICADOR		
13-2023-SB-C5	Porcentaje de abastecimientos de la Tienda de abasto popular ejecutados		
TIPO	DIMENSIÓN		
Gestión	Eficacia		
META DEL INDICADOR	COMPORTAMIENTO		
100%	Regular		
MÉTODO DE CALCULO			
VARIABLE	DESCRIPCIÓN	UNIDAD DE MEDIDA	FUENTE
V1	Número de abastecimientos de Producto de productos básicos realizados	Abastecimiento	Secretaría de Bienestar
V2	Número de abastecimientos de Producto de productos básicos programados	Abastecimiento	Secretaría de Bienestar
MÉTODO DE CÁLCULO	UNIDAD DE MEDIDA DEL RESULTADO		
$(v1/v2)*100$	ABASTECIMIENTO		
FRECUENCIA DE LA DIMENSIÓN	DISPONIBILIDAD		
Mensual	Mensual		
FECHA DE ELABORACIÓN	FECHA DE ÚLTIMA ACTUALIZACIÓN		
27 DE DICIEMBRE DE 2022	N/A		
DEPENDENCIA O ENTIDAD RESPONSABLE DEL INDICADOR	UNIDAD ADMINISTRATIVA RESPONSABLE DE DARLE SEGUIMIENTO		
SECRETARÍA DE BIENESTAR	TIENDA DE ABASTO POPULAR Y FARMACIA MUNICIPAL		
ELABORÓ	VALIDÓ	AUTORIZÓ	
 Abigahil Teresa Cazares Cabrera Enlace Operativo	 David Flores Martínez Enlace Administrativo	 Eloy Telles Aguilar Secretaría de Bienestar	





FICHA TÉCNICA DE INDICADORES

DATOS DE INDICACION DEL INDICADOR			
CLAVE DEL INDICADOR	NOMBRE DEL INDICADOR		
13-2023-SB-C6	Porcentaje de campañas de fomento a la lectura realizadas		
TIPO		DIMENSIÓN	
Gestión		Eficacia	
META DEL INDICADOR		COMPORTAMIENTO	
100%		Regular	
METODO DE CALCULO			
VARIABLE	DESCRIPCIÓN	UNIDAD DE MEDIDA	FUENTE
V1	Número de campañas de fomento a la lectura realizadas	Campaña	Secretaría de Bienestar
V2	Número de campañas de fomento a la lectura programadas	Campaña	Secretaría de Bienestar
MÉTODO DE CÁLCULO		UNIDAD DE MEDIDA DEL RESULTADO	
$(v1/v2)*100$		CAMPAÑA	
FRECUENCIA DE LA DIMENSIÓN		DISPONIBILIDAD	
Mensual		Mensual	
FECHA DE ELABORACIÓN		FECHA DE ÚLTIMA ACTUALIZACIÓN	
27 DE DICIEMBRE DE 2022		N/A	
DEPENDENCIA O ENTIDAD RESPONSABLE DEL INDICADOR		UNIDAD ADMINISTRATIVA RESPONSABLE DE DARLE SEGUIMIENTO	
SECRETARÍA DE BIENESTAR		COORDINACIÓN DE BIBLIOTECAS	
ELABORO		VALIDO	AUTORIZO
 Abigail Teresa Cazares Cabrera Enlace Operativo	 David Flores Martínez Enlace Administrativo	 Eloy Telles Aguilar Secretaría de Bienestar	



FICHA TÉCNICA DE INDICADORES

DATOS DE INDICACION DEL INDICADOR			
CLAVE DEL INDICADOR	NOMBRE DEL INDICADOR		
12-2023-SDET-F1	Variación porcentual de la producción bruta total del municipio		
TIPO		DIMENSIÓN	
Estratégico		Eficiencia	
META DEL INDICADOR		COMPORTAMIENTO	
1.33%		Ascendente	
MÉTODO DE CALCULO			
VARIABLE	DESCRIPCIÓN	UNIDAD DE MEDIDA	FUENTE
V1	Producción Total Bruta en 2023	Millón de Pesos	INEGI, CENSOS ECONÓMICOS
V2	Producción Total Bruta en 2019	Millón de Pesos	INEGI, CENSOS ECONÓMICOS
MÉTODO DE CÁLCULO		UNIDAD DE MEDIDA DEL RESULTADO	
$((v1/v2)-1)*100$		MILLÓN DE PESOS	
FRECUENCIA DE LA DIMENSIÓN		DISPONIBILIDAD	
Quinquenal		2026	
FECHA DE ELABORACIÓN		FECHA DE ÚLTIMA ACTUALIZACIÓN	
27 DE DICIEMBRE DE 2022		N/A	
DEPENDENCIA O ENTIDAD RESPONSABLE DEL INDICADOR		UNIDAD ADMINISTRATIVA RESPONSABLE DE DARLE SEGUIMIENTO	
SECRETARÍA DE DESARROLLO ECONÓMICO Y TURISMO		SECRETARÍA DE DESARROLLO ECONÓMICO Y TURISMO	
ELABORÓ	VALIDÓ	AUTORIZÓ	
Miriam Ramírez Torres Enlace Operativo	Miriam Ramírez Torres Enlace Administrativo	Jorge Gutiérrez Ramos Secretaría de Desarrollo Económico y Turismo	





FICHA TÉCNICA DE INDICADORES

DATOS DE INDICACION DEL INDICADOR			
CLAVE DEL INDICADOR	NOMBRE DEL INDICADOR		
12-2023-SDET-P1	Variación porcentual del número de unidades económicas del municipio		
TIPO		DIMENSIÓN	
Estratégico		Eficacia	
META DEL INDICADOR		COMPORTAMIENTO	
19.43%		Ascendente	
MÉTODO DE CALCULO			
VARIABLE	DESCRIPCIÓN	UNIDAD DE MEDIDA	FUENTE
V1	Número de unidades económicas del municipio en 2023	Unidad Económica	INEGI, CENSOS ECONÓMICOS
V2	Número de unidades económicas del municipio en 2019	Unidad Económica	INEGI, CENSOS ECONÓMICOS
MÉTODO DE CÁLCULO		UNIDAD DE MEDIDA DEL RESULTADO	
$((v1/v2)-1)*100$		UNIDAD ECONÓMICA	
FRECUENCIA DE LA DIMENSIÓN		DISPONIBILIDAD	
Anual		2025	
FECHA DE ELABORACIÓN		FECHA DE ÚLTIMA ACTUALIZACIÓN	
27 DE DICIEMBRE DE 2022		N/A	
DEPENDENCIA O ENTIDAD RESPONSABLE DEL INDICADOR		UNIDAD ADMINISTRATIVA RESPONSABLE DE DARLE SEGUIMIENTO	
SECRETARÍA DE DESARROLLO ECONÓMICO Y TURISMO		INCUBADORA MUNICIPAL DE NEGOCIOS	
ELABORÓ	VALIDÓ	AUTORIZÓ	
Miriam Ramírez Torres Enlace Operativo	Miriam Ramírez Torres Enlace Administrativo	Jorge Gutiérrez Ramos Secretaría de Desarrollo Económico y Turismo	





FICHA TÉCNICA DE INDICADORES

DATOS DE INDICACIÓN DEL INDICADOR			
CLAVE DEL INDICADOR	NOMBRE DEL INDICADOR		
12-2023-SDET-C1	Variación porcentual de acciones realizadas en técnicas de producción agrícola alterna		
TIPO Gestión		DIMENSIÓN Eficiencia	
META DEL INDICADOR 20%		COMPORTAMIENTO Ascendente	
MÉTODO DE CÁLCULO			
VARIABLE	DESCRIPCIÓN	UNIDAD DE MEDIDA	FUENTE
V1	Número de acciones realizadas en 2023	Acción	DIRECCIÓN DE DESARROLLO ECONÓMICO Y FOMENTO AL SECTOR AGROPECUARIO
V2	Número de acciones realizadas en 2022	Acción	DIRECCIÓN DE DESARROLLO ECONÓMICO Y FOMENTO AL SECTOR AGROPECUARIO
MÉTODO DE CÁLCULO $((v1/v2)-1)*100$		UNIDAD DE MEDIDA DEL RESULTADO ACCIÓN	
FRECUENCIA DE LA DIMENSIÓN Semestral		DISPONIBILIDAD 2024	
FECHA DE ELABORACIÓN 27 DE DICIEMBRE DE 2022		FECHA DE ÚLTIMA ACTUALIZACIÓN N/A	
DEPENDENCIA O ENTIDAD RESPONSABLE DEL INDICADOR SECRETARÍA DE DESARROLLO ECONÓMICO Y TURISMO		UNIDAD ADMINISTRATIVA RESPONSABLE DE DARLE SEGUIMIENTO DIRECCIÓN DE DESARROLLO ECONÓMICO Y FOMENTO AL SECTOR AGROPECUARIO	
ELABORO Miriam Ramírez Torres Enlace Operativo	VALIDO Miriam Ramírez Torres Enlace Administrativo	AUTORIZO Jorge Gutiérrez Ramos Secretaría de Desarrollo Económico y Turismo	





FICHA TÉCNICA DE INDICADORES

DATOS DE INDICACION DEL INDICADOR			
CLAVE DEL INDICADOR	NOMBRE DEL INDICADOR		
12-2023-SDET-C2	Variación porcentual de localidades atendidas con acciones que mejoran la producción pecuaria		
TIPO		DIMENSIÓN	
Gestión		Eficiencia	
META DEL INDICADOR		COMPORTAMIENTO	
50%		Ascendente	
MÉTODO DE CALCULO			
VARIABLE	DESCRIPCIÓN	UNIDAD DE MEDIDA	FUENTE
V1	Número de localidades atendidas con acciones que mejoran la producción pecuaria en 2023	Localidad	DIRECCIÓN DE DESARROLLO ECONÓMICO Y FOMENTO AL SECTOR AGROPECUARIO
V2	Número de localidades atendidas con acciones que mejoran la producción pecuaria en 2022	Localidad	DIRECCIÓN DE DESARROLLO ECONÓMICO Y FOMENTO AL SECTOR AGROPECUARIO
MÉTODO DE CÁLCULO		UNIDAD DE MEDIDA DEL RESULTADO	
$((v1/v2)-1)*100$		LOCALIDAD	
FRECUENCIA DE LA DIMENSIÓN		DISPONIBILIDAD	
Semestral		2024	
FECHA DE ELABORACIÓN		FECHA DE ÚLTIMA ACTUALIZACIÓN	
27 DE DICIEMBRE DE 2022		N/A	
DEPENDENCIA O ENTIDAD RESPONSABLE DEL INDICADOR		UNIDAD ADMINISTRATIVA RESPONSABLE DE DARLE SEGUIMIENTO	
SECRETARÍA DE DESARROLLO ECONÓMICO Y TURISMO		DIRECCIÓN DE DESARROLLO ECONÓMICO Y FOMENTO AL SECTOR AGROPECUARIO	
ELABORÓ	VALIDÓ	AUTORIZÓ	
Miriam Ramírez Torres Enlace Operativo	Miriam Ramírez Torres Enlace Administrativo	Jorge Gutiérrez Ramos Secretaría de Desarrollo Económico y Turismo	





FICHA TÉCNICA DE INDICADORES

DATOS DE INDICACIÓN DEL INDICADOR			
CLAVE DEL INDICADOR	NOMBRE DEL INDICADOR		
12-2023-SDET-C3	Variación porcentual de los beneficiarios de las acciones que apoyan a los negocios de reciente creación		
TIPO		DIMENSIÓN	
Gestión		Eficiencia	
META DEL INDICADOR		COMPORTAMIENTO	
12.18%		Ascendente	
MÉTODO DE CALCULO			
VARIABLE	DESCRIPCIÓN	UNIDAD DE MEDIDA	FUENTE
V1	Número de beneficiarios de las acciones que apoyan a los negocios de reciente creación atendidos en 2023	Beneficiario	INCUBADORA MUNICIPAL DE NEGOCIOS
V2	Número de beneficiarios de las acciones que apoyan a los negocios de reciente creación atendidos en 2022	Beneficiario	INCUBADORA MUNICIPAL DE NEGOCIOS
MÉTODO DE CÁLCULO		UNIDAD DE MEDIDA DEL RESULTADO	
$((v1/v2)-1)*100$		BENEFICIARIO	
FRECUENCIA DE LA DIMENSIÓN		DISPONIBILIDAD	
Semestral		2024	
FECHA DE ELABORACIÓN		FECHA DE ÚLTIMA ACTUALIZACIÓN	
27 DE DICIEMBRE DE 2022		N/A	
DEPENDENCIA O ENTIDAD RESPONSABLE DEL INDICADOR		UNIDAD ADMINISTRATIVA RESPONSABLE DE DARLE SEGUIMIENTO	
SECRETARÍA DE DESARROLLO ECONÓMICO Y TURISMO		INCUBADORA MUNICIPAL DE NEGOCIOS	
ELABORÓ	VALIDÓ	AUTORIZÓ	
Miriam Ramírez Torres Enlace Operativo	Miriam Ramírez Torres Enlace Administrativo	Jorge Gutiérrez Ramos Secretaría de Desarrollo Económico y Turismo	





FICHA TÉCNICA DE INDICADORES

DATOS DE INDICACION DEL INDICADOR			
CLAVE DEL INDICADOR	NOMBRE DEL INDICADOR		
12-2023-SDET-C4	Variación porcentual de las acciones para incrementar las personas que visitan el Municipio		
TIPO		DIMENSIÓN	
Gestión		Eficiencia	
META DEL INDICADOR		COMPORTAMIENTO	
32.14%		Ascendente	
MÉTODO DE CALCULO			
VARIABLE	DESCRIPCIÓN	UNIDAD DE MEDIDA	FUENTE
V1	Número de acciones realizadas en 2023	Acción	DIRECCIÓN DE TURISMO Y CULTURA
V2	Número de acciones realizadas en 2022	Acción	DIRECCIÓN DE TURISMO Y CULTURA
MÉTODO DE CÁLCULO		UNIDAD DE MEDIDA DEL RESULTADO	
$((v1/v2)-1)*100$		ACCIÓN	
FRECUENCIA DE LA DIMENSIÓN		DISPONIBILIDAD	
Semestral		2024	
FECHA DE ELABORACIÓN		FECHA DE ÚLTIMA ACTUALIZACIÓN	
27 DE DICIEMBRE DE 2022		28 DE DICIEMBRE DE 2023	
DEPENDENCIA O ENTIDAD RESPONSABLE DEL INDICADOR		UNIDAD ADMINISTRATIVA RESPONSABLE DE DARLE SEGUIMIENTO	
SECRETARÍA DE DESARROLLO ECONÓMICO Y TURISMO		DIRECCIÓN DE TURISMO Y CULTURA	
ELABORO	VALIDO	AUTORIZO	
Miriam Ramírez Torres Enlace Operativo	Miriam Ramírez Torres Enlace Administrativo	Jorge Gutierrez Ramos Secretaría de Desarrollo Económico y Turismo	





FICHA TÉCNICA DE INDICADORES


DATOS DE INDICACION DEL INDICADOR			
CLAVE DEL INDICADOR	NOMBRE DEL INDICADOR		
12-2023-SDET-C5	Variación porcentual de localidades atendidas con actividades para el impulso del desarrollo cultural		
TIPO		DIMENSIÓN	
Gestión		Eficiencia	
META DEL INDICADOR		COMPORTAMIENTO	
28.57%		Ascendente	
METODO DE CALCULO			
VARIABLE	DESCRIPCIÓN	UNIDAD DE MEDIDA	FUENTE
V1	Número de localidades atendidas con actividades para el impulso del desarrollo cultural en 2023	Localidad	JEFATURA DE CULTURA Y TRADICIONES
V2	Número de localidades atendidas con actividades para el impulso del desarrollo cultural en 2022	Localidad	JEFATURA DE CULTURA Y TRADICIONES
MÉTODO DE CÁLCULO		UNIDAD DE MEDIDA DEL RESULTADO	
$((v1/v2)-1)*100$		LOCALIDAD	
FRECUENCIA DE LA DIMENSIÓN		DISPONIBILIDAD	
Semestral		2024	
FECHA DE ELABORACIÓN		FECHA DE ÚLTIMA ACTUALIZACIÓN	
27 DE DICIEMBRE DE 2022		N/A	
DEPENDENCIA O ENTIDAD RESPONSABLE DEL INDICADOR		UNIDAD ADMINISTRATIVA RESPONSABLE DE DARLE SEGUIMIENTO	
SECRETARÍA DE DESARROLLO ECONÓMICO Y TURISMO		JEFATURA DE CULTURA Y TRADICIONES	
ELABORO	VALIDO	AUTORIZO	
Miriam Ramírez Torres Enlace Operativo	Miriam Ramírez Torres Enlace Administrativo	Jorge Gutiérrez Ramos Secretaría de Desarrollo Económico y Turismo	





FICHA TÉCNICA DE INDICADORES


DATOS DE INDICACION DEL INDICADOR			
CLAVE DEL INDICADOR	NOMBRE DEL INDICADOR		
11-2023-SDUMAM-F1	Porcentaje de viviendas regularizadas en el municipio		
TIPO		DIMENSIÓN	
Estratégico		Eficiencia	
META DEL INDICADOR		COMPORTAMIENTO	
60%		Ascendente	
MÉTODO DE CALCULO			
VARIABLE	DESCRIPCIÓN	UNIDAD DE MEDIDA	FUENTE
V1	Número de viviendas regularizadas ante el municipio	Vivienda	SECRETARÍA DE DESARROLLO URBANO, MEDIO AMBIENTE Y MOVILIDAD
V2	Total de viviendas particulares habitadas	Vivienda	INEGI
MÉTODO DE CÁLCULO		UNIDAD DE MEDIDA DEL RESULTADO	
$(v1/v2)*100$		VIVIENDA	
FRECUENCIA DE LA DIMENSIÓN		DISPONIBILIDAD	
Trienal		2025	
FECHA DE ELABORACIÓN		FECHA DE ÚLTIMA ACTUALIZACIÓN	
27 DE DICIEMBRE DE 2022		N/A	
DEPENDENCIA O ENTIDAD RESPONSABLE DEL INDICADOR		UNIDAD ADMINISTRATIVA RESPONSABLE DE DARLE SEGUIMIENTO	
SECRETARÍA DE DESARROLLO URBANO, MEDIO AMBIENTE Y MOVILIDAD		JEFATURA DE LICENCIAS	
ELABORO	VALIDO	AUTORIZO	
Alejandra Montserrat Sánchez Sánchez Enlace Operativo	María del Rayo González Vergara Enlace Administrativo	Lizbeth Elena Andrade Soriano Secretaria de Desarrollo Urbano, Medio Ambiente y Movilidad	





FICHA TÉCNICA DE INDICADORES


DATOS DE INDICACION DEL INDICADOR			
CLAVE DEL INDICADOR	NOMBRE DEL INDICADOR		
11-2023-SDUMAM-P1	Variación porcentual de viviendas regularizadas		
TIPO		DIMENSIÓN	
Estratégico		Eficacia	
META DEL INDICADOR		COMPORTAMIENTO	
6.60%		Ascendente	
MÉTODO DE CALCULO			
VARIABLE	DESCRIPCIÓN	UNIDAD DE MEDIDA	FUENTE
V1	Número de viviendas regularizadas en 2023	Vivienda	SECRETARÍA DE DESARROLLO URBANO, MEDIO AMBIENTE Y MOVILIDAD
V2	Número de viviendas regularizadas en 2021	Vivienda	SECRETARÍA DE DESARROLLO URBANO, MEDIO AMBIENTE Y MOVILIDAD
MÉTODO DE CÁLCULO		UNIDAD DE MEDIDA DEL RESULTADO	
$((v1/v2)-1)*100$		VIVIENDA	
FRECUENCIA DE LA DIMENSIÓN		DISPONIBILIDAD	
Anual		2024	
FECHA DE ELABORACIÓN		FECHA DE ÚLTIMA ACTUALIZACIÓN	
27 DE DICIEMBRE DE 2022		N/A	
DEPENDENCIA O ENTIDAD RESPONSABLE DEL INDICADOR		UNIDAD ADMINISTRATIVA RESPONSABLE DE DARLE SEGUIMIENTO	
SECRETARÍA DE DESARROLLO URBANO, MEDIO AMBIENTE Y MOVILIDAD		JEFATURA DE LICENCIAS	
ELABORÓ	V. V. V.	AUTORIZÓ	
Alejandra Montserrat Sánchez Sánchez Enlace Operativo	María del Bayo González Vergara Enlace Administrativo	Lizbeth Elena Andrade Soriano Secretaría de Desarrollo Urbano, Medio Ambiente y Movilidad	





FICHA TÉCNICA DE INDICADORES


DATOS DE INDICACION DEL INDICADOR			
CLAVE DEL INDICADOR	NOMBRE DEL INDICADOR		
11-2023-SDUMAM-C1	Porcentaje de trámites en materia de Desarrollo Urbano emitidos		
TIPO		DIMENSIÓN	
Gestión		Eficacia	
META DEL INDICADOR		COMPORTAMIENTO	
100%		Regular	
MÉTODO DE CALCULO			
VARIABLE	DESCRIPCIÓN	UNIDAD DE MEDIDA	FUENTE
V1	Número de trámites de desarrollo urbano para el ordenamiento territorial, emitidos	Trámite	SECRETARÍA DE DESARROLLO URBANO, MEDIO AMBIENTE Y MOVILIDAD
V2	Número trámites de desarrollo urbano para el ordenamiento territorial, recibidos	Trámite	SECRETARÍA DE DESARROLLO URBANO, MEDIO AMBIENTE Y MOVILIDAD
MÉTODO DE CÁLCULO		UNIDAD DE MEDIDA DEL RESULTADO	
$(V1/V2)*100$		TRÁMITE	
FRECUENCIA DE LA DIMENSIÓN		DISPONIBILIDAD	
Mensual		2024	
FECHA DE ELABORACIÓN		FECHA DE ÚLTIMA ACTUALIZACIÓN	
27 DE DICIEMBRE DE 2022		N/A	
DEPENDENCIA O ENTIDAD RESPONSABLE DEL INDICADOR		UNIDAD ADMINISTRATIVA RESPONSABLE DE DARLE SEGUIMIENTO	
SECRETARÍA DE DESARROLLO URBANO, MEDIO AMBIENTE Y MOVILIDAD		JEFATURA DE LICENCIAS	
ELABORADO	VALIDADO	AUTORIZADO	
Alejandra Montserrat Sánchez Sánchez Enlace Operativo	María del Rayo González Vergara Enlace Administrativo	Lizbeth Elena Andrade Soriano Secretaria de Desarrollo Urbano, Medio Ambiente y Movilidad	





FICHA TÉCNICA DE INDICADORES

DATOS DE INDICACIÓN DEL INDICADOR			
CLAVE DEL INDICADOR	NOMBRE DEL INDICADOR		
11-2023-SDUMAM-C2	Porcentaje de acciones que mitiguen el impacto ambiental de construcción ejecutadas		
TIPO		DIMENSIÓN	
Gestión		Eficacia	
META DEL INDICADOR		COMPORTAMIENTO	
100%		Regular	
MÉTODO DE CÁLCULO			
VARIABLE	DESCRIPCIÓN	UNIDAD DE MEDIDA	FUENTE
V1	Número de acciones en favor del medio ambiente realizadas	Acción	SECRETARÍA DE DESARROLLO URBANO, MEDIO AMBIENTE Y MOVILIDAD
V2	Número de acciones en favor del medio ambiente programadas	Acción	SECRETARÍA DE DESARROLLO URBANO, MEDIO AMBIENTE Y MOVILIDAD
MÉTODO DE CÁLCULO		UNIDAD DE MEDIDA DEL RESULTADO	
$(V1/V2)*100$		ACCIÓN	
FRECUENCIA DE LA DIMENSIÓN		DISPONIBILIDAD	
Mensual		2024	
FECHA DE ELABORACIÓN		FECHA DE ÚLTIMA ACTUALIZACIÓN	
27 DE DICIEMBRE DE 2022		N/A	
DEPENDENCIA O ENTIDAD RESPONSABLE DEL INDICADOR		UNIDAD ADMINISTRATIVA RESPONSABLE DE DARLE SEGUIMIENTO	
SECRETARÍA DE DESARROLLO URBANO, MEDIO AMBIENTE Y MOVILIDAD		JEFATURA DE ECOLOGIA	
ELABORÓ	VALIDÓ	AUTORIZÓ	
Alejandra Montserrat Sánchez Sánchez Enlace Operativo	María del Rayo González Vergara Enlace Administrativo	Lizbeth Elena Andrade Soriano Secretaría de Desarrollo Urbano, Medio Ambiente y Movilidad	





FICHA TÉCNICA DE INDICADORES

DATOS DE INDICACION DEL INDICADOR			
CLAVE DEL INDICADOR	NOMBRE DEL INDICADOR		
11-2023-SDUMAM-C3	Porcentaje de acciones para la mejora de la movilidad urbana		
TIPO		DIMENSIÓN	
Gestión		Eficacia	
META DEL INDICADOR		COMPORTAMIENTO	
100%		Regular	
MÉTODO DE CALCULO			
VARIABLE	DESCRIPCIÓN	UNIDAD DE MEDIDA	FUENTE
V1	Número de acciones a favor de la Movilidad Urbana realizadas	Acción	SECRETARÍA DE DESARROLLO URBANO, MEDIO AMBIENTE Y MOVILIDAD
V2	Número de acciones a favor de la Movilidad Urbana programadas	Acción	SECRETARÍA DE DESARROLLO URBANO, MEDIO AMBIENTE Y MOVILIDAD
MÉTODO DE CÁLCULO		UNIDAD DE MEDIDA DEL RESULTADO	
$(V1/V2)*100$		ACCIÓN	
FRECUENCIA DE LA DIMENSIÓN		DISPONIBILIDAD	
Mensual		2024	
FECHA DE ELABORACIÓN		FECHA DE ÚLTIMA ACTUALIZACIÓN	
27 DE DICIEMBRE DE 2022		N/A	
DEPENDENCIA O ENTIDAD RESPONSABLE DEL INDICADOR		UNIDAD ADMINISTRATIVA RESPONSABLE DE DARLE SEGUIMIENTO	
SECRETARÍA DE DESARROLLO URBANO, MEDIO AMBIENTE Y MOVILIDAD		JEFATURA DE MOVILIDAD Y CONTROL URBANO	
ELABORÓ	VALIDÓ	AUTORIZÓ	
Alejandra Montserrat Sánchez Sánchez Enlace Operativo	María del Rayo González Vergara Enlace Administrativo	Lizbeth Elena Andrade Soriano Secretaría de Desarrollo Urbano, Medio Ambiente y Movilidad	





FICHA TÉCNICA DE INDICADORES

DATOS DE INDICACION DEL INDICADOR			
CLAVE DEL INDICADOR	NOMBRE DEL INDICADOR		
10-2023-SOSP-F1	Variación porcentual anual del promedio de recolección de residuos sólidos		
TIPO		DIMENSIÓN	
Estratégico		Eficacia	
META DEL INDICADOR		COMPORTAMIENTO	
5%		Ascendente	
MÉTODO DE CALCULO			
VARIABLE	DESCRIPCIÓN	UNIDAD DE MEDIDA	FUENTE
V1	Número de toneladas recolectadas en 2023	Tonelada	SECRETARÍA DE OBRAS Y SERVICIOS PÚBLICOS
V2	Número de toneladas recolectadas en 2022	Tonelada	SECRETARÍA DE OBRAS Y SERVICIOS PÚBLICOS
MÉTODO DE CÁLCULO		UNIDAD DE MEDIDA DEL RESULTADO	
$((v1/v2)-1*100)$		Tonelada	
FRECUENCIA DE LA DIMENSIÓN		DISPONIBILIDAD	
Anual		2024	
FECHA DE ELABORACIÓN		FECHA DE ÚLTIMA ACTUALIZACIÓN	
27 DE DICIEMBRE DE 2022		N/A	
DEPENDENCIA O ENTIDAD RESPONSABLE DEL INDICADOR		UNIDAD ADMINISTRATIVA RESPONSABLE DE DARLE SEGUIMIENTO	
SECRETARÍA DE OBRAS Y SERVICIOS PÚBLICOS		DIRECCIÓN DE SERVICIOS PÚBLICOS; JEFATURA DE RELLENO SANITARIO	
ELABORÓ	AUTORIZÓ		
Paola Caballero Galeazzi Enlace Operativo	Israel Castro Lopez Enlace Administrativo	José Gerardo Sánchez Rojas Secretaría de Obras y Servicios Públicos	



FICHA TÉCNICA DE INDICADORES

DATOS DE INDICACION DEL INDICADOR			
CLAVE DEL INDICADOR	NOMBRE DEL INDICADOR		
10-2023-SOSP-P1	Tiempo de utilidad de la celda del relleno sanitario del municipio		
TIPO		DIMENSIÓN	
Estratégico		Eficacia	
META DEL INDICADOR		COMPORTAMIENTO	
2 AÑOS		Ascendente	
MÉTODO DE CALCULO			
VARIABLE	DESCRIPCIÓN	UNIDAD DE MEDIDA	FUENTE
V1	Tiempo de utilidad de la celda del relleno sanitario del municipio	Año	SECRETARÍA DE OBRAS Y SERVICIOS PÚBLICOS
MÉTODO DE CÁLCULO		UNIDAD DE MEDIDA DEL RESULTADO	
Absoluto		Año	
FRECUENCIA DE LA DIMENSIÓN		DISPONIBILIDAD	
Anual		2024	
FECHA DE ELABORACIÓN		FECHA DE ÚLTIMA ACTUALIZACIÓN	
27 DE DICIEMBRE DE 2022		N/A	
DEPENDENCIA O ENTIDAD RESPONSABLE DEL INDICADOR		UNIDAD ADMINISTRATIVA RESPONSABLE DE DARLE SEGUIMIENTO	
SECRETARÍA DE OBRAS Y SERVICIOS PÚBLICOS		JEFATURA DE RELLENO SANITARIO	
ELABORO	VALIDO	AUTORIZO	
Paola Caballero Galeazzi Enlace Operativo	Israel Castro López Enlace Administrativo	Jose Gerardo Sanchez Rojas Secretaria de Obras y Servicios Públicos	



FICHA TÉCNICA DE INDICADORES

DATOS DE INDICACION DEL INDICADOR			
CLAVE DEL INDICADOR	NOMBRE DEL INDICADOR		
10-2023-SOSP-C1	Porcentaje de acciones para otorgar el servicio de relleno sanitario		
TIPO		DIMENSIÓN	
Gestión		Eficacia	
META DEL INDICADOR		COMPORTAMIENTO	
100%		Ascendente	
MÉTODO DE CALCULO			
VARIABLE	DESCRIPCIÓN	UNIDAD DE MEDIDA	FUENTE
V1	Número de acciones en materia de residuos sólidos realizadas	Acción	SECRETARÍA DE OBRAS Y SERVICIOS PÚBLICOS
V2	Total de acciones en materia de residuos sólidos programadas	Acción	SECRETARÍA DE OBRAS Y SERVICIOS PÚBLICOS
MÉTODO DE CÁLCULO		UNIDAD DE MEDIDA DEL RESULTADO	
$(v1/v2)*100$		Acción	
FRECUENCIA DE LA DIMENSIÓN		DISPONIBILIDAD	
Mensual		2024	
FECHA DE ELABORACIÓN		FECHA DE ÚLTIMA ACTUALIZACIÓN	
27 DE DICIEMBRE DE 2022		N/A	
DEPENDENCIA O ENTIDAD RESPONSABLE DEL INDICADOR		UNIDAD ADMINISTRATIVA RESPONSABLE DE DARLE SEGUIMIENTO	
SECRETARÍA DE OBRAS Y SERVICIOS PÚBLICOS		JEFATURA DE RELLENO SANITARIO	
ELABORO	VALIDO	AUTORIZO	
Paola Caballero Galeazzi Enlace Operativo	Israel Castro Lopez Enlace Administrativo	José Gerardo Sánchez Rojas Secretaría de Obras y Servicios Públicos	





FICHA TÉCNICA DE INDICADORES

DATOS DE INDICACION DEL INDICADOR			
CLAVE DEL INDICADOR	NOMBRE DEL INDICADOR		
10-2023-SOSP-C2	Porcentaje de acciones realizadas para la mejora de los panteones municipales		
TIPO		DIMENSIÓN	
Gestión		Eficacia	
META DEL INDICADOR		COMPORTAMIENTO	
100%		Ascendente	
METODO DE CALCULO			
VARIABLE	DESCRIPCIÓN	UNIDAD DE MEDIDA	FUENTE
V1	Número de acciones realizadas a la mejora de los panteones municipales	Acción	SECRETARÍA DE OBRAS Y SERVICIOS PÚBLICOS
V2	Total de acciones programadas a la mejora de los panteones	Acción	SECRETARÍA DE OBRAS Y SERVICIOS PÚBLICOS
MÉTODO DE CÁLCULO		UNIDAD DE MEDIDA DEL RESULTADO	
$(v1/v2)*100$		Acción	
FRECUENCIA DE LA DIMENSIÓN		DISPONIBILIDAD	
Mensual		2024	
FECHA DE ELABORACIÓN		FECHA DE ÚLTIMA ACTUALIZACIÓN	
27 DE DICIEMBRE DE 2022			
DEPENDENCIA O ENTIDAD RESPONSABLE DEL INDICADOR		UNIDAD ADMINISTRATIVA RESPONSABLE DE DARLE SEGUIMIENTO	
SECRETARÍA DE OBRAS Y SERVICIOS PÚBLICOS		JEFATURA DE PANTEONES	
ELABORO	VALIDO	AUTORIZO	
Paola Caballero Galeazzi Enlace Operativo	Israel Castro López Enlace Administrativo	Jose Gerardo Sanchez Rojas Secretaría de Obras y Servicios Públicos	



AUTORIZO

Jose Gerardo Sanchez Rojas
Secretaría de Obras y Servicios Públicos

SECRETARÍA DE OBRAS Y SERVICIOS PÚBLICOS
AYUNTAMIENTO CONSTITUCIONAL
ATLIXCO, PUEBLA
2021-2024



FICHA TÉCNICA DE INDICADORES

DATOS DE INDICACION DEL INDICADOR			
CLAVE DEL INDICADOR	NOMBRE DEL INDICADOR		
10-2023-SOSP-C3	Porcentaje de acciones de alumbrado, atendidas		
TIPO		DIMENSIÓN	
Gestión		Eficacia	
META DEL INDICADOR		COMPORTAMIENTO	
100%		Ascendente	
MÉTODO DE CÁLCULO			
VARIABLE	DESCRIPCIÓN	UNIDAD DE MEDIDA	FUENTE
V1	Número de acciones de alumbrado público atendidas	Acción	SECRETARÍA DE OBRAS Y SERVICIOS PÚBLICOS
V2	Total de acciones de alumbrado presupuestadas	Acción	SECRETARÍA DE OBRAS Y SERVICIOS PÚBLICOS
MÉTODO DE CÁLCULO		UNIDAD DE MEDIDA DEL RESULTADO	
$(v1/v2)*100$		Acción	
FRECUENCIA DE LA DIMENSIÓN		DISPONIBILIDAD	
Mensual		2024	
FECHA DE ELABORACIÓN		FECHA DE ÚLTIMA ACTUALIZACIÓN	
27 DE DICIEMBRE DE 2022		N/A	
DEPENDENCIA O ENTIDAD RESPONSABLE DEL INDICADOR		UNIDAD ADMINISTRATIVA RESPONSABLE DE DARLE SEGUIMIENTO	
SECRETARÍA DE OBRAS Y SERVICIOS PÚBLICOS		JEFATURA DE ALUMBRADO PÚBLICO	
ELABORO	VALIDO	AUTORIZO	
Paola Caballero Galeazzi Enlace Operativo	Israel Castro López Enlace Administrativo	Jesé Gerardo Sánchez Rojas Secretaría de Obras y Servicios Públicos	



FICHA TÉCNICA DE INDICADORES

DATOS DE INDICACION DEL INDICADOR			
CLAVE DEL INDICADOR	NOMBRE DEL INDICADOR		
10-2023-SOSP-C4	Variación porcentual de servicios de imagen urbana ejecutados		
TIPO		DIMENSIÓN	
Gestión		Eficacia	
META DEL INDICADOR		COMPORTAMIENTO	
2.63%		Ascendente	
METODO DE CALCULO			
VARIABLE	DESCRIPCIÓN	UNIDAD DE MEDIDA	FUENTE
V1	Numero de servicios de imagen urbana ejecutados en el municipio en 2023	Servicio	SECRETARÍA DE OBRAS Y SERVICIOS PÚBLICOS
V2	Total de servicios de imagen urbana otorgados en el municipio en 2022	Servicio	SECRETARÍA DE OBRAS Y SERVICIOS PÚBLICOS
MÉTODO DE CÁLCULO		UNIDAD DE MEDIDA DEL RESULTADO	
$(v1/v2)-1*100$		Servicio	
FRECUENCIA DE LA DIMENSIÓN		DISPONIBILIDAD	
Mensual		2024	
FECHA DE ELABORACIÓN		FECHA DE ÚLTIMA ACTUALIZACIÓN	
27 DE DICIEMBRE DE 2022		N/A	
DEPENDENCIA O ENTIDAD RESPONSABLE DEL INDICADOR		UNIDAD ADMINISTRATIVA RESPONSABLE DE DARLE SEGUIMIENTO	
SECRETARÍA DE OBRAS Y SERVICIOS PÚBLICOS		JEFATURA DE IMAGEN URBANA	
ELABORO	VALIDO	AUTORIZO	
Paola Caballero Galeazzi Enlace Operativo	Israel Castro Lopez Enlace Administrativo	José Gerardo Sánchez Rojas Secretaría de Obras y Servicios Públicos	

DIRECCIÓN DE SERVICIOS
PÚBLICOS
SECRETARÍA DE OBRAS Y
SERVICIOS PÚBLICOS
M. AYUNTAMIENTO DE ATLIXCO
ATLIXCO, PUE. Q.
2021-2024

SECRETARÍA DE OBRAS Y
SERVICIOS PÚBLICOS
M. AYUNTAMIENTO DE ATLIXCO
ATLIXCO, PUE. Q.
2021-2024



FICHA TÉCNICA DE INDICADORES


DATOS DE INDICACION DEL INDICADOR			
CLAVE DEL INDICADOR	NOMBRE DEL INDICADOR		
10-2023-SOSP-C5	Porcentaje de acciones del servicio de limpia ejecutadas		
TIPO		DIMENSIÓN	
Gestión		Eficacia	
META DEL INDICADOR		COMPORTAMIENTO	
100.00%		Regular	
METODO DE CALCULO			
VARIABLE	DESCRIPCIÓN	UNIDAD DE MEDIDA	FUENTE
V1	Total de servicios ejecutados en el municipio en 2023	Servicio	SECRETARÍA DE OBRAS Y SERVICIOS PÚBLICOS
V2	Total de servicios programados en el municipio en 2023	Servicio	SECRETARÍA DE OBRAS Y SERVICIOS PÚBLICOS
MÉTODO DE CÁLCULO		UNIDAD DE MEDIDA DEL RESULTADO	
$(v1/v2)*100$		Servicio	
FRECUENCIA DE LA DIMENSIÓN		DISPONIBILIDAD	
Mensual		2024	
FECHA DE ELABORACIÓN		FECHA DE ÚLTIMA ACTUALIZACIÓN	
27 DE DICIEMBRE DE 2022		N/A	
DEPENDENCIA O ENTIDAD RESPONSABLE DEL INDICADOR		UNIDAD ADMINISTRATIVA RESPONSABLE DE DARLE SEGUIMIENTO	
SECRETARÍA DE OBRAS Y SERVICIOS PÚBLICOS		JEFATURA DE LIMPIA	
ELABORO	VALIDO	AUTORIZO	
Paola Caballero Galeazzi Enlace Operativo	Israel Castro Lopez Enlace Administrativo	José Gerardo Sanchez Rojas Secretaría de Obras y Servicios Públicos	





FICHA TÉCNICA DE INDICADORES

DATOS DE INDICACION DEL INDICADOR			
CLAVE DEL INDICADOR	NOMBRE DEL INDICADOR		
10-2023-SOSP-C6	Porcentaje de acciones realizadas para el mejoramiento del rastro municipal		
TIPO		DIMENSIÓN	
Gestión		Eficacia	
META DEL INDICADOR		COMPORTAMIENTO	
100.00%		Regular	
MÉTODO DE CALCULO			
VARIABLE	DESCRIPCIÓN	UNIDAD DE MEDIDA	FUENTE
V1	Número de acciones a realizar para la mejora del rastro municipal	Servicio	SECRETARÍA DE OBRAS Y SERVICIOS PÚBLICOS
V2	Número de acciones programadas para la mejora del rastro municipal	Servicio	SECRETARÍA DE OBRAS Y SERVICIOS PÚBLICOS
MÉTODO DE CÁLCULO		UNIDAD DE MEDIDA DEL RESULTADO	
$(v1/v2)*100$		Servicio	
FRECUENCIA DE LA DIMENSIÓN		DISPONIBILIDAD	
Mensual		2024	
FECHA DE ELABORACIÓN		FECHA DE ÚLTIMA ACTUALIZACIÓN	
27 DE DICIEMBRE DE 2022		N/A	
DEPENDENCIA O ENTIDAD RESPONSABLE DEL INDICADOR		UNIDAD ADMINISTRATIVA RESPONSABLE DE DARLE SEGUIMIENTO	
SECRETARÍA DE OBRAS Y SERVICIOS PÚBLICOS		JEFATURA DE RASTRO	
ELABORO	VALIDO	AUTORIZO	
Paola Caballero Galeazzi Enlace Operativo	Israel Castro Lopez Enlace Administrativo	C. José Gerardo Sánchez Rojas Secretaría de Obras y Servicios Públicos	





FICHA TÉCNICA DE INDICADORES

DATOS DE INDICACIÓN DEL INDICADOR			
CLAVE DEL INDICADOR	NOMBRE DEL INDICADOR		
09-2023-SOSP-F1	Porcentaje de personas beneficiadas con carencias sociales de la población de Atlixco		
TIPO		DIMENSIÓN	
Estratégico		Eficacia	
META DEL INDICADOR		COMPORTAMIENTO	
15.73%		Ascendente	
MÉTODO DE CALCULO			
VARIABLE	DESCRIPCIÓN	UNIDAD DE MEDIDA	FUENTE
V1	Número de personas con carencia en servicios básicos, calidad y espacios en la vivienda beneficiadas en 2023	Persona beneficiada	CONEVAL
V2	Número de personas con carencia en servicios básicos, calidad y espacios en la vivienda en 2021	Persona con carencia	CONEVAL
MÉTODO DE CÁLCULO		UNIDAD DE MEDIDA DEL RESULTADO	
$(v1/v2)*100$		Persona con carencia	
FRECUENCIA DE LA DIMENSIÓN		DISPONIBILIDAD	
Anual		2024	
FECHA DE ELABORACIÓN		FECHA DE ÚLTIMA ACTUALIZACIÓN	
27 DE DICIEMBRE DE 2022		N/A	
DEPENDENCIA O ENTIDAD RESPONSABLE DEL INDICADOR		UNIDAD ADMINISTRATIVA RESPONSABLE DE DARLE SEGUIMIENTO	
SECRETARÍA DE OBRAS Y SERVICIOS PÚBLICOS		SECRETARÍA DE OBRA Y SERVICIOS PÚBLICOS DIRECCIÓN DE OBRAS PÚBLICAS	
ELABORÓ	VALIDÓ	AUTORIZÓ	
 José Agustín Pérez Briones Enlace Operativo	 José Agustín Pérez Briones Enlace Administrativo	 José Gerardo Sánchez Rojas Secretaría de Obras y Servicios Públicos	



FICHA TÉCNICA DE INDICADORES

DATOS DE INDICACIÓN DEL INDICADOR			
CLAVE DEL INDICADOR	NOMBRE DEL INDICADOR		
09-2023-SOSP-P1	Porcentaje de personas beneficiadas con carencia por acceso a los servicios básicos en la vivienda		
TIPO		DIMENSIÓN	
Estratégico		Eficacia	
META DEL INDICADOR		COMPORTAMIENTO	
15.36%		Ascendente	
MÉTODO DE CÁLCULO			
VARIABLE	DESCRIPCIÓN	UNIDAD DE MEDIDA	FUENTE
V1	Número de personas con carencia de servicios básicos en la vivienda beneficiadas en 2023	Vivienda	CONEVAL
V2	Número de personas con carencia de servicios básicos en la vivienda en 2021	Vivienda	CONEVAL
MÉTODO DE CÁLCULO		UNIDAD DE MEDIDA DEL RESULTADO	
$(v1/v2)*100$		Vivienda	
FRECUENCIA DE LA DIMENSIÓN		DISPONIBILIDAD	
Anual		16/07/1905	
FECHA DE ELABORACIÓN		FECHA DE ÚLTIMA ACTUALIZACIÓN	
27 DE DICIEMBRE DE 2022		N/A	
DEPENDENCIA O ENTIDAD RESPONSABLE DEL INDICADOR		UNIDAD ADMINISTRATIVA RESPONSABLE DE DARLE SEGUIMIENTO	
SECRETARÍA DE OBRAS Y SERVICIOS PÚBLICOS		SECRETARÍA DE OBRA Y SERVICIOS PÚBLICOS DIRECCIÓN DE OBRAS PÚBLICAS	
ELABORÓ		VALIDÓ	
 José Agustín Pérez Briones Encargado Operativo		 José Agustín Pérez Briones Encargado Administrativo	
 José Gerardo Sánchez Rojas Secretario de Obras y Servicios Públicos			

SECRETARÍA DE OBRAS Y SERVICIOS PÚBLICOS
AYUNTAMIENTO CONSTITUCIONAL
ATLIXCO, PUEBLA
2023



FICHA TÉCNICA DE INDICADORES

DATOS DE INDICACIÓN DEL INDICADOR			
CLAVE DEL INDICADOR	NOMBRE DEL INDICADOR		
09-2023-SOSP-C1	Porcentaje de acciones de infraestructura social básica realizadas		
TIPO		DIMENSIÓN	
Gestión		Eficacia	
META DEL INDICADOR		COMPORTAMIENTO	
100%		Regular	
MÉTODO DE CALCULO			
VARIABLE	DESCRIPCIÓN	UNIDAD DE MEDIDA	FUENTE
V1	Número de acciones de infraestructura realizadas en 2023	Acción	SECRETARÍA DE OBRAS Y SERVICIOS PÚBLICOS
V2	Número de acciones de infraestructura programadas en 2023	Acción	SECRETARÍA DE OBRAS Y SERVICIOS PÚBLICOS
MÉTODO DE CÁLCULO		UNIDAD DE MEDIDA DEL RESULTADO	
$(v1/v2)*100$		Acción	
FRECUENCIA DE LA DIMENSION		DISPONIBILIDAD	
Mensual		16/07/1905	
FECHA DE ELABORACIÓN		FECHA DE ÚLTIMA ACTUALIZACIÓN	
27 DE DICIEMBRE DE 2022		N/A	
DEPENDENCIA O ENTIDAD RESPONSABLE DEL INDICADOR		UNIDAD ADMINISTRATIVA RESPONSABLE DE DARLE SEGUIMIENTO	
SECRETARÍA DE OBRAS Y SERVICIOS PÚBLICOS		DIRECCIÓN DE OBRAS PÚBLICAS JEFATURA DE PROYECTOS; JEFATURA DE SUPERVISIÓN	
ELABORÓ		VALIDÓ	
José Agustín Pérez Briones Enlace Operativo		José Agustín Pérez Briones Enlace Administrativo	
AUTORIZÓ			
José Gerardo Sánchez Rojas Secretaría de Obras y Servicios Públicos			

SECRETARÍA DE OBRAS Y
SERVICIOS PÚBLICOS
M. AYUNTAMIENTO DE ATLIXCO, S.L.
ATLIXCO, PUEBLA
2021-2024



FICHA TÉCNICA DE INDICADORES

DATOS DE INDICACIÓN DEL INDICADOR			
CLAVE DEL INDICADOR	NOMBRE DEL INDICADOR		
09-2023-SOSP-C2	Porcentaje de urbanización con sustentabilidad impulsada		
TIPO		DIMENSIÓN	
Gestión		Eficacia	
META DEL INDICADOR		COMPORTAMIENTO	
100%		Regular	
MÉTODO DE CALCULO			
VARIABLE	DESCRIPCIÓN	UNIDAD DE MEDIDA	FUENTE
V1	Número de acciones de urbanización realizadas en 2023	Acción	SECRETARÍA DE OBRAS Y SERVICIOS PÚBLICOS
V2	Número de acciones de urbanización programadas en 2023	Acción	SECRETARÍA DE OBRAS Y SERVICIOS PÚBLICOS
MÉTODO DE CÁLCULO		UNIDAD DE MEDIDA DEL RESULTADO	
$(v1/v2)*100$		Acción	
FRECUENCIA DE LA DIMENSIÓN		DISPONIBILIDAD	
Mensual		2024	
FECHA DE ELABORACIÓN		FECHA DE ÚLTIMA ACTUALIZACIÓN	
27 DE DICIEMBRE DE 2022		28 DE DICIEMBRE DE 2023	
DEPENDENCIA O ENTIDAD RESPONSABLE DEL INDICADOR		UNIDAD ADMINISTRATIVA RESPONSABLE DE DARLE SEGUIMIENTO	
SECRETARÍA DE OBRAS Y SERVICIOS PÚBLICOS		DIRECCIÓN DE OBRAS PÚBLICAS JEFATURA DE PROYECTOS; JEFATURA DE SUPERVISIÓN	
ELABORÓ	VALIDÓ	AUTORIZO	
 José Agustín Pérez Briones Encargado Operativo	 José Agustín Pérez Briones Enlace Administrativo	 José Gerardo Sánchez Rojas Secretaría de Obras y Servicios Públicos	

SECRETARÍA DE OBRAS Y SERVICIOS PÚBLICOS
MUNICIPIO DE ATLIXCO
ATLIXCO, PUEBLA
2023-2024



FICHA TÉCNICA DE INDICADORES

DATOS DE INDICACIÓN DEL INDICADOR			
CLAVE DEL INDICADOR	NOMBRE DEL INDICADOR		
09-2023-SOSP-C3	Porcentaje de obras del fondo de aportaciones para la infraestructura social básica municipal		
TIPO		DIMENSIÓN	
Gestión		Eficacia	
META DEL INDICADOR		COMPORTAMIENTO	
100%		Regular	
MÉTODO DE CALCULO			
VARIABLE	DESCRIPCIÓN	UNIDAD DE MEDIDA	FUENTE
V1	Número de acciones de planeación ejecutadas	Acción	SECRETARÍA DE BIENESTAR FEDERAL
V2	Número de acciones de planeación programadas	Acción	SECRETARÍA DE BIENESTAR FEDERAL
MÉTODO DE CÁLCULO		UNIDAD DE MEDIDA DEL RESULTADO	
$(v1/v2)*100$		Acción	
FRECUENCIA DE LA DIMENSIÓN		DISPONIBILIDAD	
Trimestral		2024	
FECHA DE ELABORACIÓN		FECHA DE ÚLTIMA ACTUALIZACIÓN	
27 DE DICIEMBRE DE 2022		N/A	
DEPENDENCIA O ENTIDAD RESPONSABLE DEL INDICADOR		UNIDAD ADMINISTRATIVA RESPONSABLE DE DARLE SEGUIMIENTO	
SECRETARÍA DE OBRAS Y SERVICIOS PÚBLICOS		SECRETARÍA DE OBRAS Y SERVICIOS PÚBLICOS	
ELABORÓ	VALIDÓ	AUTORIZÓ	
 José Agustín Pérez Briones Enlace Operativo	 José Agustín Pérez Briones Enlace Administrativo	 José Gerardo Sánchez Rojas Secretaría de Obras y Servicios Públicos	



FICHA TÉCNICA DE INDICADORES


DATOS DE INDICACIÓN DEL INDICADOR			
CLAVE DEL INDICADOR	NOMBRE DEL INDICADOR		
09-2023-SOSP-C4	Porcentaje de acciones realizadas para mejorar las necesidades básicas de vivienda y de servicios municipales realizadas		
TIPO		DIMENSIÓN	
Gestión		Eficacia	
META DEL INDICADOR		COMPORTAMIENTO	
100%		Regular	
MÉTODO DE CALCULO			
VARIABLE	DESCRIPCIÓN	UNIDAD DE MEDIDA	FUENTE
V1	Número de acciones realizadas para mejorar las necesidades básicas de vivienda realizadas en 2023	Acción	SECRETARÍA DE OBRAS Y SERVICIOS PÚBLICOS
V2	Número de acciones realizadas para mejorar las necesidades básicas de vivienda programadas en 2023	Acción	SECRETARÍA DE OBRAS Y SERVICIOS PÚBLICOS
MÉTODO DE CÁLCULO		UNIDAD DE MEDIDA DEL RESULTADO	
$(v1/v2)*100$		Acción	
FRECUENCIA DE LA DIMENSIÓN		DISPONIBILIDAD	
Mensual		2024	
FECHA DE ELABORACIÓN		FECHA DE ÚLTIMA ACTUALIZACIÓN	
27 DE DICIEMBRE DE 2022		N/A	
DEPENDENCIA O ENTIDAD RESPONSABLE DEL INDICADOR		UNIDAD ADMINISTRATIVA RESPONSABLE DE DARLE SEGUIMIENTO	
SECRETARÍA DE OBRAS Y SERVICIOS PÚBLICOS		COORDINACIÓN DE PARTICIPACIÓN CIUDADANA	
ELABORÓ		VALIDÓ	AUTORIZÓ
 José Agustín Pérez Briones Encargado Operativo		 José Agustín Pérez Briones Encargado Administrativo	 José Gerardo Sánchez Rojas Secretaría de Obras y Servicios Públicos

SECRETARÍA DE OBRAS Y
SERVICIOS PÚBLICOS
H. AYUNTAMIENTO CONSTITUCIONAL
ATLIXCO, PUEBLA
2021-2024



FICHA TÉCNICA DE INDICADORES

DATOS DE INDICACION DEL INDICADOR			
CLAVE DEL INDICADOR	NOMBRE DEL INDICADOR		
08-2023-TM-F1	Variación porcentual del total de ingresos del municipio respecto al ejercicio fiscal 2021		
TIPO		DIMENSIÓN	
Estratégico		Eficacia	
META DEL INDICADOR		COMPORTAMIENTO	
13.48%		Ascendente	
METODO DE CALCULO			
VARIABLE	DESCRIPCIÓN	UNIDAD DE MEDIDA	FUENTE
V1	Total de ingresos del municipio en 2023	Peso	SISTEMA CONTABE NSARCII
V2	Total de ingresos en 2022	Peso	SISTEMA CONTABE NSARCII
MÉTODO DE CÁLCULO		UNIDAD DE MEDIDA DEL RESULTADO	
$((v1/v2)-1)*100$		Peso	
FRECUENCIA DE LA DIMENSIÓN		DISPONIBILIDAD	
Anual		2024	
FECHA DE ELABORACIÓN		FECHA DE ÚLTIMA ACTUALIZACIÓN	
27 DE DICIEMBRE DE 2022		N/A	
DEPENDENCIA O ENTIDAD RESPONSABLE DEL INDICADOR		UNIDAD ADMINISTRATIVA RESPONSABLE DE DARLE SEGUIMIENTO	
TESORERÍA MUNICIPAL		DIRECCIÓN DE INGRESOS DIRECCIÓN DE CONTABILIDAD	
ELABORO	VALIDO	AUTORIZO	
Alejandro Sosa Hernández Enlace Operativo	Luis Fernando Hernández Perea Enlace Administrativo	Juan Francisco García Martínez Tesorero Municipal	



ESTADOS UNIDOS MEXICANOS
AYUNTAMIENTO DE
ATLIXCO, PUEBLA
2021-2024



FICHA TÉCNICA DE INDICADORES

DATOS DE INDICACIÓN DEL INDICADOR			
CLAVE DEL INDICADOR	NOMBRE DEL INDICADOR		
08-2023-TM-P1	Variación porcentual de los ingresos fiscales del municipio respecto al ejercicio fiscal 2021		
TIPO		DIMENSIÓN	
Estratégico		Eficiencia	
META DEL INDICADOR		COMPORTAMIENTO	
4.03%		Ascendente	
MÉTODO DE CALCULO			
VARIABLE	DESCRIPCIÓN	UNIDAD DE MEDIDA	FUENTE
V1	Total de ingresos fiscales del municipio en 2023	Peso	SISTEMA CONTABE NSARCII
V2	Total de ingresos fiscales en 2022	Peso	SISTEMA CONTABE NSARCII
MÉTODO DE CÁLCULO		UNIDAD DE MEDIDA DEL RESULTADO	
$((v1/v2)-1)*100$		Peso	
FRECUENCIA DE LA DIMENSIÓN		DISPONIBILIDAD	
Anual		2024	
FECHA DE ELABORACIÓN		FECHA DE ÚLTIMA ACTUALIZACIÓN	
27 DE DICIEMBRE DE 2022		N/A	
DEPENDENCIA O ENTIDAD RESPONSABLE DEL INDICADOR		UNIDAD ADMINISTRATIVA RESPONSABLE DE DARLE SEGUIMIENTO	
TESORERÍA MUNICIPAL		DIRECCIÓN DE INGRESOS DIRECCIÓN DE CONTABILIDAD	
ELABORO	VALIDO	AUTORIZO	
 Alejandro Sosa Hernández Enlace Operativo	 Luis Fernando Hernández Pérez Enlace Administrativo	 Juan Francisco García Martínez Tesorero Municipal	



FICHA TÉCNICA DE INDICADORES

DATOS DE INDICACION DEL INDICADOR			
CLAVE DEL INDICADOR	NOMBRE DEL INDICADOR		
08-2023-TM-C1	Porcentaje de cortes de caja, realizados		
TIPO	DIMENSIÓN		
Gestión	Eficacia		
META DEL INDICADOR	COMPORTAMIENTO		
100%	Regular		
MÉTODO DE CALCULO			
VARIABLE	DESCRIPCIÓN	UNIDAD DE MEDIDA	FUENTE
V1	Cortes de caja mensual elaborados	Corte de caja	TESORERÍA MUNICIPAL
V2	Cortes de caja mensual programados	Corte de caja	TESORERÍA MUNICIPAL
MÉTODO DE CÁLCULO	UNIDAD DE MEDIDA DEL RESULTADO		
$(V1/v2)*100$	Corte de Caja		
FRECUENCIA DE LA DIMENSIÓN	DISPONIBILIDAD		
Mensual	2024		
FECHA DE ELABORACIÓN	FECHA DE ÚLTIMA ACTUALIZACIÓN		
27 DE DICIEMBRE DE 2022	N/A		
DEPENDENCIA O ENTIDAD RESPONSABLE DEL INDICADOR	UNIDAD ADMINISTRATIVA RESPONSABLE DE DARLE SEGUIMIENTO		
TESORERÍA MUNICIPAL	DIRECCIÓN DE INGRESOS		
ELABORADO Alejandro Sosa Hernández Enlace Operativo	VALIDADO Luis Fernando Hernández Perea Enlace Administrativo	 Juan Francisco García Martínez Tesorero Municipal ATLIXCO, PUEBLA, 2021-2024	




FICHA TÉCNICA DE INDICADORES

DATOS DE INDICACION DEL INDICADOR			
CLAVE DEL INDICADOR	NOMBRE DEL INDICADOR		
08-2023-TM-C2	Porcentaje de zonas catastrales actualizadas		
TIPO		DIMENSIÓN	
Gestión		Eficacia	
META DEL INDICADOR		COMPORTAMIENTO	
33.33%		Regular	
MÉTODO DE CALCULO			
VARIABLE	DESCRIPCIÓN	UNIDAD DE MEDIDA	FUENTE
V1	Número de zonas catastrales actualizadas	Zona catastral	TESORERÍA MUNICIPAL
V2	Total de zonas catastrales por actualizar	Zona catastral	TESORERÍA MUNICIPAL
MÉTODO DE CÁLCULO		UNIDAD DE MEDIDA DEL RESULTADO	
$(V1/V2)*100$		Zona catastral	
FRECUENCIA DE LA DIMENSIÓN		DISPONIBILIDAD	
Anual		2024	
FECHA DE ELABORACIÓN		FECHA DE ÚLTIMA ACTUALIZACIÓN	
27 DE DICIEMBRE DE 2022		N/A	
DEPENDENCIA O ENTIDAD RESPONSABLE DEL INDICADOR		UNIDAD ADMINISTRATIVA RESPONSABLE DE DARLE SEGUIMIENTO	
TESORERÍA MUNICIPAL		DIRECCIÓN DE CATASTRO	
ELABORO	VALIDO		
Alejandro Sosa Hernández Enlace Operativo	Luis Fernando Hernández Perea Enlace Administrativo		Juan Francisco García Martínez Tesorería Municipal H. AYUNTAMIENTO DE ATLIXCO, PUEBLA 2023




FICHA TÉCNICA DE INDICADORES

DATOS DE INDICACION DEL INDICADOR			
CLAVE DEL INDICADOR	NOMBRE DEL INDICADOR		
08-2023-TM-C3	Porcentaje de acciones para la regularización de las unidades económicas comerciales, realizadas		
TIPO		DIMENSIÓN	
Gestión		Eficacia	
META DEL INDICADOR		COMPORTAMIENTO	
100%		Regular	
MÉTODO DE CALCULO			
VARIABLE	DESCRIPCIÓN	UNIDAD DE MEDIDA	FUENTE
V1	Número de acciones realizadas en 2023	Acción	TESORERÍA MUNICIPAL
V2	Número de acciones programadas en 2023	Acción	TESORERÍA MUNICIPAL
MÉTODO DE CÁLCULO		UNIDAD DE MEDIDA DEL RESULTADO	
$(V1/V2)*100$		Acción	
FRECUENCIA DE LA DIMENSIÓN		DISPONIBILIDAD	
Trimestral		2024	
FECHA DE ELABORACIÓN		FECHA DE ÚLTIMA ACTUALIZACIÓN	
27 DE DICIEMBRE DE 2022		N/A	
DEPENDENCIA O ENTIDAD RESPONSABLE DEL INDICADOR		UNIDAD ADMINISTRATIVA RESPONSABLE DE DARLE SEGUIMIENTO	
TESORERÍA MUNICIPAL		DIRECCIÓN DE INDUSTRIA Y COMERCIO	
ELABORO	VALIDÓ		 JUAN FRANCISCO GARCÍA MARTÍNEZ Tesorero Municipal
Alejandro Sosa Hernández Enlace Operativo	Luis Fernando Hernández Perea Enlace Administrativo		H. AYUNTAMIENTO DE ATLIXCO, PUEBLA. 2021-2024



FICHA TÉCNICA DE INDICADORES

DATOS DE INDICACION DEL INDICADOR			
CLAVE DEL INDICADOR	NOMBRE DEL INDICADOR		
08-2023-TM-C4	Porcentaje de mantenimientos que favorezcan la comercialización de los productos y gastronomía de los mercados, realizadas		
TIPO		DIMENSIÓN	
Gestión		Eficacia	
META DEL INDICADOR		COMPORTAMIENTO	
100%		Regular	
MÉTODO DE CALCULO			
VARIABLE	DESCRIPCIÓN	UNIDAD DE MEDIDA	FUENTE
V1	Número de acciones realizadas en 2023	Acción	TESORERÍA MUNICIPAL
V2	Número de acciones programadas en 2023	Acción	TESORERÍA MUNICIPAL
MÉTODO DE CÁLCULO		UNIDAD DE MEDIDA DEL RESULTADO	
$(V1/V2)*100$		Acción	
FRECUENCIA DE LA DIMENSIÓN		DISPONIBILIDAD	
Trimestral		2024	
FECHA DE ELABORACIÓN		FECHA DE ÚLTIMA ACTUALIZACIÓN	
27 DE DICIEMBRE DE 2022		N/A	
DEPENDENCIA O ENTIDAD RESPONSABLE DEL INDICADOR		UNIDAD ADMINISTRATIVA RESPONSABLE DE DARLE SEGUIMIENTO	
TESORERÍA MUNICIPAL		COORDINACIÓN DE INDUSTRIA SANTA RITA	
ELABORO	VALIDO		
Alejandro Sosa Hernández Enlace Operativo	Luis Fernando Hernández Perea Enlace Administrativo	Juan Francisco García Martínez Tesorero Municipal	



FICHA TÉCNICA DE INDICADORES

DATOS DE INDICACION DEL INDICADOR			
CLAVE DEL INDICADOR	NOMBRE DEL INDICADOR		
08-2023-TM-C5	Porcentaje de acciones de difusión de los productos que se comercializan en la plazuela		
TIPO		DIMENSIÓN	
Gestión		Eficacia	
META DEL INDICADOR		COMPORTAMIENTO	
100%		Regular	
MÉTODO DE CALCULO			
VARIABLE	DESCRIPCIÓN	UNIDAD DE MEDIDA	FUENTE
V1	Número de acciones realizadas en 2023	Acción	TESORERÍA MUNICIPAL
V2	Número de acciones programadas en 2023	Acción	TESORERÍA MUNICIPAL
MÉTODO DE CÁLCULO		UNIDAD DE MEDIDA DEL RESULTADO	
$(V1/v2)*100$		Acción	
FRECUENCIA DE LA DIMENSIÓN		DISPONIBILIDAD	
Trimestral		2024	
FECHA DE ELABORACIÓN		FECHA DE ÚLTIMA ACTUALIZACIÓN	
27 DE DICIEMBRE DE 2022		N/A	
DEPENDENCIA O ENTIDAD RESPONSABLE DEL INDICADOR		UNIDAD ADMINISTRATIVA RESPONSABLE DE DARLE SEGUIMIENTO	
TESORERÍA MUNICIPAL		COORDINACIÓN DE INDUSTRIA SANTA RITA	
ELABORO	VALIDO	AUTORIZO	
 Alejandro Sosa Hernández Enlace Operativo	 Luis Fernando Hernández Perea Enlace Administrativo	 Juan Francisco García Martínez Tesorero Municipal MUNICIPIO DE ATLIXCO, PUEBLA 2021-2024	



FICHA TÉCNICA DE INDICADORES

DATOS DE INDICACION DEL INDICADOR			
CLAVE DEL INDICADOR	NOMBRE DEL INDICADOR		
07-2023-TS-F1	Barómetro de Información Presupuestal Municipal.		
TIPO		DIMENSIÓN	
Estrategico		Eficacia	
META DEL INDICADOR		COMPORTAMIENTO	
98.5%		Nominal	
MÉTODO DE CALCULO			
VARIABLE	DESCRIPCIÓN	UNIDAD DE MEDIDA	FUENTE
V1	Dato del barómetro presupuestal IMCO	Porcentaje	Instituto Mexicano para la Competitividad, A.C.(IMCO)
V2	N/A	N/A	N/A
MÉTODO DE CÁLCULO		UNIDAD DE MEDIDA DEL RESULTADO	
Indicador absoluto		Porcentaje	
FRECUENCIA DE LA DIMENSIÓN		DISPONIBILIDAD	
Bienal		Bienal	
FECHA DE ELABORACIÓN		FECHA DE ÚLTIMA ACTUALIZACIÓN	
27 DE DICIEMBRE DE 2022		N/A	
DEPENDENCIA O ENTIDAD RESPONSABLE DEL INDICADOR		UNIDAD ADMINISTRATIVA RESPONSABLE DE DARLE SEGUIMIENTO	
Tesorería Municipal		Dirección de Egresos	
ELABORO	VALIDO	AUTORIZADO	
 Alejandro Sosa Hernández Enlace Operativo	 Luis Fernando Hernández Perea Enlace Administrativo	 Juan Francisco García Martínez Tesorero Municipal	





FICHA TÉCNICA DE INDICADORES

DATOS DE INDICACIÓN DEL INDICADOR			
CLAVE DEL INDICADOR	NOMBRE DEL INDICADOR		
07-2023-TS-P1	Porcentaje de devengo del presupuesto anual del municipio.		
TIPO	DIMENSIÓN		
Porcentaje	Eficacia		
META DEL INDICADOR	COMPORTAMIENTO		
100.0%	Regular		
MÉTODO DE CÁLCULO			
VARIABLE	DESCRIPCIÓN	UNIDAD DE MEDIDA	FUENTE
V1	Total del presupuesto devengado	Peso	Tesorería Municipal
V2	Total presupuesto modificado	Peso	Tesorería Municipal
MÉTODO DE CÁLCULO	UNIDAD DE MEDIDA DEL RESULTADO		
$(V1/V2)*100$	Peso		
FRECUENCIA DE LA DIMENSIÓN	DISPONIBILIDAD		
Anual	2024		
FECHA DE ELABORACIÓN	FECHA DE ÚLTIMA ACTUALIZACIÓN		
27 DE DICIEMBRE DE 2022	N/A		
DEPENDENCIA O ENTIDAD RESPONSABLE DEL INDICADOR	UNIDAD ADMINISTRATIVA RESPONSABLE DE DARLE SEGUIMIENTO		
Tesorería Municipal	Dirección de Egresos		
ELABORO	VALIDO	AUTORIZO	
 Alejandra Sosa Hernández Enlace Operativo	 Luis Fernando Hernández Perea Enlace Administrativo	 Juan Francisco García Martínez Tesorero Municipal	



FICHA TÉCNICA DE INDICADORES

DATOS DE INDICACIÓN DEL INDICADOR			
CLAVE DEL INDICADOR	NOMBRE DEL INDICADOR		
07-2023-TS-C1	Porcentaje de unidades administrativas orientadas.		
TIPO		DIMENSIÓN	
Porcentaje		Eficacia	
META DEL INDICADOR		COMPORTAMIENTO	
100.0%		Regular	
MÉTODO DE CALCULO			
VARIABLE	DESCRIPCIÓN	UNIDAD DE MEDIDA	FUENTE
V1	Dependencias orientadas	Dependencia	Tesorería Municipal
V2	Dependencias a orientar	Dependencia	Tesorería Municipal
MÉTODO DE CÁLCULO		UNIDAD DE MEDIDA DEL RESULTADO	
$(V1/v2)*100$		Dependencia	
FRECUENCIA DE LA DIMENSIÓN		DISPONIBILIDAD	
Anual		2024	
FECHA DE ELABORACIÓN		FECHA DE ÚLTIMA ACTUALIZACIÓN	
27 DE DICIEMBRE DE 2022		N/A	
DEPENDENCIA O ENTIDAD RESPONSABLE DEL INDICADOR		UNIDAD ADMINISTRATIVA RESPONSABLE DE DARLE SEGUIMIENTO	
Tesorería Municipal		Tesorería Municipal	
ELABORO	VALIDO	CRIZO	
Alejandro Sosa Hernández Enlace Operativo	Luis Fernando Hernández Perea Enlace Administrativo	Juan Francisco García Martínez Tesorero Municipal	





FICHA TÉCNICA DE INDICADORES

DATOS DE INDICACION DEL INDICADOR			
CLAVE DEL INDICADOR	NOMBRE DEL INDICADOR		
07-2023-TS-C2	Porcentaje de estados financieros emitidos y presentados a la Comisión de Patrimonio y Hacienda Pública del Municipio de Atlixco.		
TIPO		DIMENSIÓN	
Porcentaje		Eficacia	
META DEL INDICADOR		COMPORTAMIENTO	
100.0%		Regular	
MÉTODO DE CALCULO			
VARIABLE	DESCRIPCIÓN	UNIDAD DE MEDIDA	FUENTE
V1	Número de Estados Financieros presentados ala Comisión de Patrimonio y Hacienda Pública	Estado financiero	Tesorería Municipal
V2	Número de Estados Financieros a elaborar	Estado financiero	Tesorería Municipal
MÉTODO DE CÁLCULO		UNIDAD DE MEDIDA DEL RESULTADO	
$(V1/V2) * 100$		Estado financiero	
FRECUENCIA DE LA DIMENSIÓN		DISPONIBILIDAD	
Mensual		2024	
FECHA DE ELABORACIÓN		FECHA DE ÚLTIMA ACTUALIZACIÓN	
27 DE DICIEMBRE DE 2022		N/A	
DEPENDENCIA O ENTIDAD RESPONSABLE DEL INDICADOR		UNIDAD ADMINISTRATIVA RESPONSABLE DE DARLE SEGUIMIENTO	
Tesorería Municipal		Dirección de Contabilidad	
ELABORO	VALIDO	AUTORIZO	
Alejandro Sosa Hernández Enlace Operativo	Luis Fernando Hernández Perea Enlace Administrativo	Juan Francisco García Martínez H. Ayuntamiento Municipal ATLIXCO, PUEBLA. 2021-2024	




FICHA TÉCNICA DE INDICADORES

DATOS DE INDICACION DEL INDICADOR			
CLAVE DEL INDICADOR	NOMBRE DEL INDICADOR		
07-2023-TS-C3	Porcentaje de recursos materiales, administrados.		
TIPO		DIMENSIÓN	
Porcentaje		Eficacia	
META DEL INDICADOR		COMPORTAMIENTO	
100.0%		Regular	
METODO DE CALCULO			
VARIABLE	DESCRIPCIÓN	UNIDAD DE MEDIDA	FUENTE
V1	Número de reportes de requisiciones suministradas	Reporte	Tesorería Municipal
V2	Número de reportes de requisiciones programadas	Reporte	Tesorería Municipal
MÉTODO DE CÁLCULO		UNIDAD DE MEDIDA DEL RESULTADO	
$(V1/V2)*100$		Reporte	
FRECUENCIA DE LA DIMENSIÓN		DISPONIBILIDAD	
Mensual		2024	
FECHA DE ELABORACIÓN		FECHA DE ÚLTIMA ACTUALIZACIÓN	
27 DE DICIEMBRE DE 2022		N/A	
DEPENDENCIA O ENTIDAD RESPONSABLE DEL INDICADOR		UNIDAD ADMINISTRATIVA RESPONSABLE DE DARLE SEGUIMIENTO	
Tesorería Municipal		Dirección de Recursos Materiales	
ELABORO	VALIDO	AUTORIZO	
Alejandro Sosa Hernández Enlace Operativo	Luis Fernando Hernández Perea Enlace Administrativo	Juan Francisco Gamba Martínez Tesorero Municipal	





FICHA TÉCNICA DE INDICADORES

DATOS DE INDICACION DEL INDICADOR			
CLAVE DEL INDICADOR	NOMBRE DEL INDICADOR		
07-2023-TS-C4	Porcentaje de pagos de nómina, elaborados.		
TIPO		DIMENSIÓN	
Porcentaje		Eficacia	
META DEL INDICADOR		COMPORTAMIENTO	
100.0%		Regular	
MÉTODO DE CALCULO			
VARIABLE	DESCRIPCIÓN	UNIDAD DE MEDIDA	FUENTE
V1	Número de pagos de nómina solicitados	Pago	Tesorería Municipal
V2	Número de pagos de nómina a solicitar	Pago	Tesorería Municipal
MÉTODO DE CÁLCULO		UNIDAD DE MEDIDA DEL RESULTADO	
$(V1/v2)*100$		Pago	
FRECUENCIA DE LA DIMENSIÓN		DISPONIBILIDAD	
Mensual		2024	
FECHA DE ELABORACIÓN		FECHA DE ÚLTIMA ACTUALIZACIÓN	
27 DE DICIEMBRE DE 2022		N/A	
DEPENDENCIA O ENTIDAD RESPONSABLE DEL INDICADOR		UNIDAD ADMINISTRATIVA RESPONSABLE DE DARLE SEGUIMIENTO	
Tesorería Municipal		Dirección de Recursos Humanos	
ELABORO	VALIDO		
Alejandro Sosa Hernández Enlace Operativo	Luis Fernando Hernández Perea Enlace Administrativo	Juan Francisco García Martínez Tesorero Municipal	



FICHA TÉCNICA DE INDICADORES

DATOS DE INDICACION DEL INDICADOR			
CLAVE DEL INDICADOR	NOMBRE DEL INDICADOR		
07-2023-TS-C5	Porcentaje de acciones para eficientar la infraestructura tecnológica		
TIPO		DIMENSIÓN	
Porcentaje		Eficacia	
META DEL INDICADOR		COMPORTAMIENTO	
100.0%		Regular	
MÉTODO DE CALCULO			
VARIABLE	DESCRIPCIÓN	UNIDAD DE MEDIDA	FUENTE
V1	Número de acciones realizadas para eficientar la infraestructura tecnológica	Acción	Tesorería Municipal
V2	Número de acciones programadas para eficientar la infraestructura tecnológica	Acción	Tesorería Municipal
MÉTODO DE CÁLCULO		UNIDAD DE MEDIDA DEL RESULTADO	
$(V1/V2) * 100$		Acción	
FRECUENCIA DE LA DIMENSIÓN		DISPONIBILIDAD	
Mensual		2024	
FECHA DE ELABORACIÓN		FECHA DE ÚLTIMA ACTUALIZACIÓN	
27 DE DICIEMBRE DE 2022		N/A	
DEPENDENCIA O ENTIDAD RESPONSABLE DEL INDICADOR		UNIDAD ADMINISTRATIVA RESPONSABLE DE DARLE SEGUIMIENTO	
Tesorería Municipal		Jefatura de Tecnologías de la Información y Comunicaciones	
ELABORO	VALIDO	AUTORIZO	
 Alejandro Sosa Hernández Enlace Operativo	 Luis Fernando Hernández Pérez Enlace Administrativo	 Juan Francisco García Martínez Tesorero Municipal	





FICHA TÉCNICA DE INDICADORES

DATOS DE INDICACION DEL INDICADOR			
CLAVE DEL INDICADOR	NOMBRE DEL INDICADOR		
06-2023-SM-F1	Porcentaje de atención de los Requerimientos Judiciales en los que el Ayuntamiento es parte.		
TIPO		DIMENSIÓN	
Porcentaje		Eficacia	
META DEL INDICADOR		COMPORTAMIENTO	
100%		Ascendente	
MÉTODO DE CALCULO			
VARIABLE	DESCRIPCIÓN	UNIDAD DE MEDIDA	FUENTE
V1	Número de requerimientos Judiciales en los que el Ayuntamiento es parte atendidos	Requerimiento	Sindicatura Municipal
V2	Total de requerimientos Judiciales en los que el Ayuntamiento es parte	Requerimiento	Sindicatura Municipal
MÉTODO DE CÁLCULO		UNIDAD DE MEDIDA DEL RESULTADO	
$(v1/v2)*100$		Requerimiento	
FRECUENCIA DE LA DIMENSIÓN		DISPONIBILIDAD	
Anual		2024	
FECHA DE ELABORACIÓN		FECHA DE ÚLTIMA ACTUALIZACIÓN	
27 DE DICIEMBRE DE 2022		N/A	
DEPENDENCIA O ENTIDAD RESPONSABLE DEL INDICADOR		UNIDAD ADMINISTRATIVA RESPONSABLE DE DARLE SEGUIMIENTO	
Sindicatura Municipal		Dirección Jurídica	
ELABORO	VALIDO	AUTORIZO	
 Reyes Falcón Lara Enlace Operativo	 Reyes Falcón Lara Enlace Administrativo	 Ivan Cortes Ambrosio Síndico Municipal de Atlixco	



FICHA TÉCNICA DE INDICADORES

DATOS DE INDICACIÓN DEL INDICADOR			
CLAVE DEL INDICADOR	NOMBRE DEL INDICADOR		
06-2023-SM-P1	Porcentaje de resoluciones favorables del Ayuntamiento.		
TIPO		DIMENSIÓN	
Porcentaje		Eficacia	
META DEL INDICADOR		COMPORTAMIENTO	
60%		Ascendente	
MÉTODO DE CALCULO			
VARIABLE	DESCRIPCIÓN	UNIDAD DE MEDIDA	FUENTE
V1	Número de resoluciones favorables del Ayuntamiento	Resolución	Sindicatura Municipal
V2	Total de requerimientos Judiciales en los que el Ayuntamiento es parte	Requerimiento	Sindicatura Municipal
MÉTODO DE CÁLCULO		UNIDAD DE MEDIDA DEL RESULTADO	
$(v1/v2)*100$		Requerimiento	
FRECUENCIA DE LA DIMENSIÓN		DISPONIBILIDAD	
Anual		2024	
FECHA DE ELABORACIÓN		FECHA DE ÚLTIMA ACTUALIZACIÓN	
27 DE DICIEMBRE DE 2022		N/A	
DEPENDENCIA O ENTIDAD RESPONSABLE DEL INDICADOR		UNIDAD ADMINISTRATIVA RESPONSABLE DE DARLE SEGUIMIENTO	
Sindicatura Municipal		Dirección Jurídica	
ELABORO		VALIDO	
 Reyes Falcón Lara Enlace Operativo		 Reyes Falcón Lara Enlace Administrativo	
		 SINDICATURA MUNICIPAL Ay. AYUNTAMIENTO DE ATLIXCO, PUEBLA 2021-2024	
		AUTORIZO  Ivan Cortes Ambrosio Indico Municipal de Atlixco	



FICHA TÉCNICA DE INDICADORES

DATOS DE INDICACION DEL INDICADOR			
CLAVE DEL INDICADOR	NOMBRE DEL INDICADOR		
06-2023-SM-C1	Porcentaje de bienes inmuebles propiedad del ayuntamiento, regularizados		
TIPO		DIMENSIÓN	
Porcentaje		Eficacia	
META DEL INDICADOR		COMPORTAMIENTO	
100%		Ascendente	
MÉTODO DE CALCULO			
VARIABLE	DESCRIPCIÓN	UNIDAD DE MEDIDA	FUENTE
V1	Número de bienes inmuebles propiedad del ayuntamiento, regularizados	Bien inmueble	Sindicatura Municipal
V2	Total de bienes inmuebles a regularizar	Bien inmueble	Sindicatura Municipal
MÉTODO DE CÁLCULO		UNIDAD DE MEDIDA DEL RESULTADO	
$(v1/v2)*100$		Bien inmueble	
FRECUENCIA DE LA DIMENSIÓN		DISPONIBILIDAD	
Semestral		2024	
FECHA DE ELABORACIÓN		FECHA DE ÚLTIMA ACTUALIZACIÓN	
27 DE DICIEMBRE DE 2022		N/A	
DEPENDENCIA O ENTIDAD RESPONSABLE DEL INDICADOR		UNIDAD ADMINISTRATIVA RESPONSABLE DE DARLE SEGUIMIENTO	
Sindicatura Municipal		Sindicatura Municipal; Dirección de lo Contencioso, Patrimonio Municipal y Regularización de Asentamientos.	
ELABORO	VALIDO	AUTORIZO	
Reyes Falcón Lara Enlace Operativo	Reyes Falcón Lara Enlace Administrativo	Ivan Cortes Ambrosio Síndico Municipal de Atlixco	



FICHA TÉCNICA DE INDICADORES

DATOS DE INDICACIÓN DEL INDICADOR			
CLAVE DEL INDICADOR	NOMBRE DEL INDICADOR		
06-2023-SM-C2	Porcentaje de Servicios de la Sindicatura municipal, proporcionados		
TIPO		DIMENSIÓN	
Porcentaje		Eficacia	
META DEL INDICADOR		COMPORTAMIENTO	
100%		Regular	
MÉTODO DE CALCULO			
VARIABLE	DESCRIPCIÓN	UNIDAD DE MEDIDA	FUENTE
V1	Número de recursos de inconformidad resueltos	Recurso	Sindicatura Municipal
V2	Total de recursos de inconformidad recibidos	Recurso	Sindicatura Municipal
MÉTODO DE CÁLCULO		UNIDAD DE MEDIDA DEL RESULTADO	
$(v1/v2)*100$		Recurso	
FRECUENCIA DE LA DIMENSIÓN		DISPONIBILIDAD	
Mensual		2024	
FECHA DE ELABORACIÓN		FECHA DE ÚLTIMA ACTUALIZACIÓN	
27 DE DICIEMBRE DE 2022		N/A	
DEPENDENCIA O ENTIDAD RESPONSABLE DEL INDICADOR		UNIDAD ADMINISTRATIVA RESPONSABLE DE DARLE SEGUIMIENTO	
Sindicatura Municipal		Dirección de lo Contencioso, Patrimonio Municipal y Regularización de Asentamientos.	
FLABORO		VALIDO	
 Reyes Falcón Lara Enlace Operativo		 Reyes Falcón Lara Enlace Administrativo	
		 AUTORIZO Ivan Cortés Ambrosio Síndico Municipal de Atlixco	



FICHA TÉCNICA DE INDICADORES

DATOS DE INDICACIÓN DEL INDICADOR			
CLAVE DEL INDICADOR	NOMBRE DEL INDICADOR		
06-2023-SM-C3	Porcentaje de conflictos vecinales solucionados		
TIPO		DIMENSIÓN	
Porcentaje		Eficacia	
META DEL INDICADOR		COMPORTAMIENTO	
100%		Ascendente	
MÉTODO DE CALCULO			
VARIABLE	DESCRIPCIÓN	UNIDAD DE MEDIDA	FUENTE
V1	Número de conflictos vecinales solucionados	Conflicto	Sindicatura Municipal
V2	Total de conflictos vecinales recibidos	Conflicto	Sindicatura Municipal
MÉTODO DE CÁLCULO		UNIDAD DE MEDIDA DEL RESULTADO	
$(v1/v2)*100$		Conflicto	
FRECUENCIA DE LA DIMENSIÓN		DISPONIBILIDAD	
Mensual		2024	
FECHA DE ELABORACIÓN		FECHA DE ÚLTIMA ACTUALIZACIÓN	
27 DE DICIEMBRE DE 2022		N/A	
DEPENDENCIA O ENTIDAD RESPONSABLE DEL INDICADOR		UNIDAD ADMINISTRATIVA RESPONSABLE DE DARLE SEGUIMIENTO	
Sindicatura Municipal		Centro Municipal de Mediación	
ELABORO Reyes Falcón Lara Enlace Operativo		VALIDO Reyes Falcón Lara Enlace Administrativo	
AUTORIZO Ivan Certes Ambrosio Síndico Municipal de Atlixco			





FICHA TÉCNICA DE INDICADORES

DATOS DE INDICACIÓN DEL INDICADOR			
CLAVE DEL INDICADOR	NOMBRE DEL INDICADOR		
06-2023-SM-C4	Porcentaje de reglamentos actualizados		
TIPO		DIMENSIÓN	
Porcentaje		Eficacia	
META DEL INDICADOR		COMPORTAMIENTO	
100%		Regular	
MÉTODO DE CALCULO			
VARIABLE	DESCRIPCIÓN	UNIDAD DE MEDIDA	FUENTE
V1	Número de reglamentos actualizados	Reglamento	Sindicatura Municipal
V2	Número de reglamentos programados para su actualización	Reglamento	Sindicatura Municipal
MÉTODO DE CÁLCULO		UNIDAD DE MEDIDA DEL RESULTADO	
$(v1/v2)*100$		Reglamento	
FRECUENCIA DE LA DIMENSIÓN		DISPONIBILIDAD	
Mensual		2024	
FECHA DE ELABORACIÓN		FECHA DE ÚLTIMA ACTUALIZACIÓN	
27 DE DICIEMBRE DE 2022		N/A	
DEPENDENCIA O ENTIDAD RESPONSABLE DEL INDICADOR		UNIDAD ADMINISTRATIVA RESPONSABLE DE DARLE SEGUIMIENTO	
Sindicatura Municipal		Dirección Jurídica	
ELABORO	VALIDO	AUTORIZO	
 Reyes Falcón Lara Enlace Operativo	 Reyes Falcón Lara Enlace Administrativo	 Juan Cortes Ambrosio Sindicatura Municipal de Atlixco	

SINDICATURA MUNICIPAL
H. AYUNTAMIENTO DE
ATLIXCO, PUEBLA
2021-2024



FICHA TÉCNICA DE INDICADORES

DATOS DE INDICACIÓN DEL INDICADOR			
CLAVE DEL INDICADOR	NOMBRE DEL INDICADOR		
06-2023-SM-C5	Porcentaje de laudos, concluidos		
TIPO		DIMENSIÓN	
Porcentaje		Eficacia	
META DEL INDICADOR		COMPORTAMIENTO	
100%		Regular	
MÉTODO DE CALCULO			
VARIABLE	DESCRIPCIÓN	UNIDAD DE MEDIDA	FUENTE
V1	Número de laudos finiquitados	Reporte	Sindicatura Municipal
V2	Numero de laudos Sentenciados	Reporte	Sindicatura Municipal
MÉTODO DE CÁLCULO		UNIDAD DE MEDIDA DEL RESULTADO	
$(v1/v2)*100$		Reporte	
FRECUENCIA DE LA DIMENSIÓN		DISPONIBILIDAD	
Anual		2024	
FECHA DE ELABORACIÓN		FECHA DE ÚLTIMA ACTUALIZACIÓN	
27 DE DICIEMBRE DE 2022		N/A	
DEPENDENCIA O ENTIDAD RESPONSABLE DEL INDICADOR		UNIDAD ADMINISTRATIVA RESPONSABLE DE DARLE SEGUIMIENTO	
Sindicatura Municipal		Jefatura de Asuntos Laborales	
ELABORO	VALIDO	AUTORIZO	
Reyes Falcón Lara Enlace Operativo	Reyes Falcón Lara Enlace Administrativo	Juan Cortés Ambrosio Indico Municipal de Atlixco	



FICHA TÉCNICA DE INDICADORES

DATOS DE INDICACION DEL INDICADOR			
CLAVE DEL INDICADOR	NOMBRE DEL INDICADOR		
05-2023-SA-F1	Porcentaje de sesiones ordinarias de cabildo ejecutadas		
TIPO		DIMENSIÓN	
Porcentaje		Eficacia	
META DEL INDICADOR		COMPORTAMIENTO	
100%		Regular	
MÉTODO DE CALCULO			
VARIABLE	DESCRIPCIÓN	UNIDAD DE MEDIDA	FUENTE
V1	Número Sesiones ordinarias de Cabildo Ejecutadas	Sesión	Secretaría del Ayuntamiento
V2	Total de Sesiones ordinarias de Cabildo	Sesión	Secretaría del Ayuntamiento
MÉTODO DE CÁLCULO		UNIDAD DE MEDIDA DEL RESULTADO	
$(v1/v2)*100$		Sesión	
FRECUENCIA DE LA DIMENSIÓN		DISPONIBILIDAD	
Anual		Anual	
FECHA DE ELABORACIÓN		FECHA DE ÚLTIMA ACTUALIZACIÓN	
28 DE DICIEMBRE DE 2022		N/A	
DEPENDENCIA O ENTIDAD RESPONSABLE DEL INDICADOR		UNIDAD ADMINISTRATIVA RESPONSABLE DE DARLE SEGUIMIENTO	
Secretaría del Ayuntamiento		Coordinación Jurídica	
ELABORO		VALIDO	
C. Edith Malinos Hernández Enlace Operativo		C. Edith Malinos Hernández Enlace Administrativo	
		AUTORIZO	
		C. Verónica Arellano Ríos Secretaría del Ayuntamiento de Atlixco	



FICHA TÉCNICA DE INDICADORES

DATOS DE INDICACION DEL INDICADOR			
CLAVE DEL INDICADOR	NOMBRE DEL INDICADOR		
05-2023-SA-P1	Porcentaje de trámites de la Secretaría del Ayuntamiento transparentados en el sitio WEB del Ayuntamiento		
TIPO		DIMENSIÓN	
Porcentaje		Eficacia	
META DEL INDICADOR		COMPORTAMIENTO	
100%		Regular	
MÉTODO DE CALCULO			
VARIABLE	DESCRIPCIÓN	UNIDAD DE MEDIDA	FUENTE
V1	Número de trámites de la Secretaría del Ayuntamiento transparentados en el Sitio WEB	Trámite	Secretaría del Ayuntamiento
V2	Total de trámites de la Secretaría del Ayuntamiento.	Trámite	Secretaría del Ayuntamiento
MÉTODO DE CÁLCULO		UNIDAD DE MEDIDA DEL RESULTADO	
$(v1/v2)*100$		Trámite	
FRECUENCIA DE LA DIMENSIÓN		DISPONIBILIDAD	
Anual		Anual	
FECHA DE ELABORACIÓN		FECHA DE ÚLTIMA ACTUALIZACIÓN	
28 DE DICIEMBRE DE 2022		N/A	
DEPENDENCIA O ENTIDAD RESPONSABLE DEL INDICADOR		UNIDAD ADMINISTRATIVA RESPONSABLE DE DARLE SEGUIMIENTO	
Secretaría del Ayuntamiento		Secretaría del Ayuntamiento	
ELABORO	VALIDO	AUTORIZO	
C. Edith Molinos Hernández Enlace Operativo	C. Edith Molinos Hernández Enlace Administrativo	C. Verónica Arellano Ríos Secretaría del Ayuntamiento de Atlixco	



FICHA TÉCNICA DE INDICADORES

DATOS DE INDICACION DEL INDICADOR			
CLAVE DEL INDICADOR	NOMBRE DEL INDICADOR		
05-2023-SA-C1	Porcentaje de Actas de Cabildo Ordinarias Integradas		
TIPO		DIMENSIÓN	
Porcentaje		Eficacia	
META DEL INDICADOR		COMPORTAMIENTO	
100%		Regular	
MÉTODO DE CALCULO			
VARIABLE	DESCRIPCIÓN	UNIDAD DE MEDIDA	FUENTE
V1	Número de Actas de Cabildo de sesiones ordinarias integradas en 2023	Acta	Secretaría del Ayuntamiento
V2	Actas de Cabildo de sesiones ordinarias realizadas en 2023	Acta	Secretaría del Ayuntamiento
MÉTODO DE CÁLCULO		UNIDAD DE MEDIDA DEL RESULTADO	
$(v1/v2)*100$		Acta	
FRECUENCIA DE LA DIMENSIÓN		DISPONIBILIDAD	
Anual		Anual	
FECHA DE ELABORACIÓN		FECHA DE ÚLTIMA ACTUALIZACIÓN	
28 DE DICIEMBRE DE 2022		N/A	
DEPENDENCIA O ENTIDAD RESPONSABLE DEL INDICADOR		UNIDAD ADMINISTRATIVA RESPONSABLE DE DARLE SEGUIMIENTO	
Secretaría del Ayuntamiento		Coordinación Jurídica	
ELABORO	VALIDO	AUTORIZO	
C. Edith Molinos Hernández Enlace Operativo	C. Edith Molinos Hernández Enlace Administrativo	C. Verónica Arellano Ríos Secretaría del Ayuntamiento de Atlixco	

SECRETARÍA DEL AYUNTAMIENTO
M. AYUNTAMIENTO CONSTITUCIONAL
ATLIXCO, PUEBLA
2021-2024



FICHA TÉCNICA DE INDICADORES

DATOS DE INDICACION DEL INDICADOR			
CLAVE DEL INDICADOR	NOMBRE DEL INDICADOR		
05-2023-SA-C2	Porcentaje de atención de los Requerimientos Judiciales de los que la Administración Pública Municipal es parte		
TIPO		DIMENSIÓN	
Porcentaje		Eficacia	
META DEL INDICADOR		COMPORTAMIENTO	
100%		Ascendente	
MÉTODO DE CALCULO			
VARIABLE	DESCRIPCIÓN	UNIDAD DE MEDIDA	FUENTE
V1	Número de requerimientos Judiciales en los que La Administración Pública Municipal es parte, atendidos	Requerimiento	Secretaría del Ayuntamiento
V2	Total de requerimientos Judiciales en los que La Administración Pública Municipal es parte, notificados	Requerimiento	Secretaría del Ayuntamiento
MÉTODO DE CÁLCULO		UNIDAD DE MEDIDA DEL RESULTADO	
$(v1/v2)*100$		Requerimiento	
FRECUENCIA DE LA DIMENSIÓN		DISPONIBILIDAD	
Anual		Anual	
FECHA DE ELABORACIÓN		FECHA DE ÚLTIMA ACTUALIZACIÓN	
28 DE DICIEMBRE DE 2022		N/A	
DEPENDENCIA O ENTIDAD RESPONSABLE DEL INDICADOR		UNIDAD ADMINISTRATIVA RESPONSABLE DE DARLE SEGUIMIENTO	
Secretaría del Ayuntamiento		Coordinación Jurídica	
ELABORO	VALIDO	AUTORIZO	
C. Edith Molinos Hernández Enlace Operativo	C. Edith Molinos Hernández Enlace Administrativo	C. Verónica Arellano Ríos Secretaría del Ayuntamiento de Atlixco	



FICHA TÉCNICA DE INDICADORES

DATOS DE INDICACIÓN DEL INDICADOR			
CLAVE DEL INDICADOR	NOMBRE DEL INDICADOR		
05-2023-SA-C3	Porcentaje de servicios de registro civil, otorgados		
TIPO		DIMENSIÓN	
Porcentaje		Eficacia	
META DEL INDICADOR		COMPORTAMIENTO	
100%		Regular	
MÉTODO DE CALCULO			
VARIABLE	DESCRIPCIÓN	UNIDAD DE MEDIDA	FUENTE
V1	Total de solicitudes de servicios del registro civil atendidas	Solicitud	Secretaría del Ayuntamiento
V2	Total de solicitudes de servicios del registro civil recibidas	Solicitud	Secretaría del Ayuntamiento
MÉTODO DE CÁLCULO		UNIDAD DE MEDIDA DEL RESULTADO	
$(v1/v2)*100$		Solicitud	
FRECUENCIA DE LA DIMENSIÓN		DISPONIBILIDAD	
Mensual		Anual	
FECHA DE ELABORACIÓN		FECHA DE ÚLTIMA ACTUALIZACIÓN	
28 DE DICIEMBRE DE 2022		N/A	
DEPENDENCIA O ENTIDAD RESPONSABLE DEL INDICADOR		UNIDAD ADMINISTRATIVA RESPONSABLE DE DARLE SEGUIMIENTO	
Secretaría del Ayuntamiento		Jefatura del Registro Civil	
ELABORO		VALORO	
 C. Edith Molina Hernández Enlace Operativo		 C. Edith Molina Hernández Enlace Administrativo	
		 C. Verónica Arellano Ríos Secretaria del Ayuntamiento de Atlixco	



FICHA TÉCNICA DE INDICADORES

DATOS DE INDICACIÓN DEL INDICADOR			
CLAVE DEL INDICADOR	NOMBRE DEL INDICADOR		
05-2023-SA-C5	Porcentaje de solicitudes ciudadanas canalizadas		
TIPO		DIMENSIÓN	
Porcentaje		Eficacia	
META DEL INDICADOR		COMPORTAMIENTO	
100%		Regular	
MÉTODO DE CALCULO			
VARIABLE	DESCRIPCIÓN	UNIDAD DE MEDIDA	FUENTE
V1	Número solicitudes canalizadas	Solicitud	Secretaría del Ayuntamiento
V2	Total de solicitudes recibidas	Solicitud	Secretaría del Ayuntamiento
MÉTODO DE CÁLCULO		UNIDAD DE MEDIDA DEL RESULTADO	
$(v1/v2)*100$		Solicitud	
FRECUENCIA DE LA DIMENSIÓN		DISPONIBILIDAD	
Mensual		Anual	
FECHA DE ELABORACIÓN		FECHA DE ÚLTIMA ACTUALIZACIÓN	
28 DE DICIEMBRE DE 2022		28 DE DICIEMBRE DE 2023	
DEPENDENCIA O ENTIDAD RESPONSABLE DEL INDICADOR		UNIDAD ADMINISTRATIVA RESPONSABLE DE DARLE SEGUIMIENTO	
Secretaría del Ayuntamiento		Secretaría del Ayuntamiento	
ELABORÓ	VALIDÓ	AUTORIZÓ	
C. Edith Molina Hernández Enlace Operativo	C. Edith Molina Hernández Enlace Administrativo	C. Verónica Arellano Ríos Secretaría del Ayuntamiento de Atlixco	



FICHA TÉCNICA DE INDICADORES

DATOS DE INDICACION DEL INDICADOR			
CLAVE DEL INDICADOR	NOMBRE DEL INDICADOR		
04-2023-SG-F1	Porcentaje de Conflictos Sociales Resueltos.		
TIPO	DIMENSIÓN		
Porcentaje	Eficacia		
META DEL INDICADOR	COMPORTAMIENTO		
100%	Regular		
MÉTODO DE CALCULO			
VARIABLE	DESCRIPCIÓN	UNIDAD DE MEDIDA	FUENTE
V1	Número conflictos sociales resueltos en la administración	Conflicto	Secretaría de Gobernación
V2	Total de conflictos sociales suscitados	Conflicto	Secretaría de Gobernación
MÉTODO DE CÁLCULO	UNIDAD DE MEDIDA DEL RESULTADO		
$(v1/v2)*100$	Conflicto		
FRECUENCIA DE LA DIMENSIÓN	DISPONIBILIDAD		
Anual	Anual		
FECHA DE ELABORACIÓN	FECHA DE ÚLTIMA ACTUALIZACIÓN		
28 DE DICIEMBRE DE 2022	N/A		
DEPENDENCIA O ENTIDAD RESPONSABLE DEL INDICADOR	UNIDAD ADMINISTRATIVA RESPONSABLE DE DARLE SEGUIMIENTO		
Secretaría de Gobernación	Secretaría de Gobernación		
ELABORO	VALIDO	AUTORIZO	
 Elizabeth Pérez Ramírez Enlace Operativo	 Elizabeth Pérez Ramírez Enlace Administrativo	 Pedro Lopez Coatepec Secretario de Gobernación de Atlixco	





FICHA TÉCNICA DE INDICADORES

DATOS DE INDICACIÓN DEL INDICADOR			
CLAVE DEL INDICADOR	NOMBRE DEL INDICADOR		
04-2023-SG-P1	Porcentaje de mesas de trabajo para la solución de problemas en juntas auxiliares realizadas		
TIPO		DIMENSIÓN	
Porcentaje		Eficacia	
META DEL INDICADOR		COMPORTAMIENTO	
100%		Regular	
METODO DE CALCULO			
VARIABLE	DESCRIPCIÓN	UNIDAD DE MEDIDA	FUENTE
V1	Número Mesas de trabajo ejecutadas para la solución de problemas en las juntas auxiliares	Mesa de trabajo	Secretaría de Gobernación
V2	Total de mesas Programadas en Juntas Auxiliares	Mesa de trabajo	Secretaría de Gobernación
MÉTODO DE CÁLCULO		UNIDAD DE MEDIDA DEL RESULTADO	
$(v1/v2)*100$		Mesa de trabajo	
FRECUENCIA DE LA DIMENSIÓN		DISPONIBILIDAD	
Anual		Anual	
FECHA DE ELABORACIÓN		FECHA DE ÚLTIMA ACTUALIZACIÓN	
28 DE DICIEMBRE DE 2022		N/A	
DEPENDENCIA O ENTIDAD RESPONSABLE DEL INDICADOR		UNIDAD ADMINISTRATIVA RESPONSABLE DE DARLE SEGUIMIENTO	
Secretaría de Gobernación		Secretaría de Gobernación	
ELABORO	VALIDO	AUTORIZO	
 Elizabeth Pérez Ramírez Enlace Operativo	 Elizabeth Pérez Ramírez Enlace Administrativo	 Pedro López Coatepec Secretario de Gobernación de Atlixco	





FICHA TÉCNICA DE INDICADORES

DATOS DE INDICACIÓN DEL INDICADOR			
CLAVE DEL INDICADOR	NOMBRE DEL INDICADOR		
04-2023-SG-C2	Porcentaje de capacitaciones dirigidas a Autoridades Auxiliares para promover un gobierno humano		
TIPO		DIMENSIÓN	
Porcentaje		Eficacia	
META DEL INDICADOR		COMPORTAMIENTO	
100%		Regular	
MÉTODO DE CALCULO			
VARIABLE	DESCRIPCIÓN	UNIDAD DE MEDIDA	FUENTE
V1	Número de capacitaciones realizadas a autoridades auxiliares 2023	Capacitación	Secretaría de Gobernación
V2	Número de capacitaciones programadas a autoridades auxiliares 2023	Capacitación	Secretaría de Gobernación
MÉTODO DE CÁLCULO		UNIDAD DE MEDIDA DEL RESULTADO	
$(v1/v2)*100$		Capacitación	
FRECUENCIA DE LA DIMENSIÓN		DISPONIBILIDAD	
Mensual		Anual	
FECHA DE ELABORACIÓN		FECHA DE ÚLTIMA ACTUALIZACIÓN	
28 DE DICIEMBRE DE 2022		N/A	
DEPENDENCIA O ENTIDAD RESPONSABLE DEL INDICADOR		UNIDAD ADMINISTRATIVA RESPONSABLE DE DARLE SEGUIMIENTO	
Secretaría de Gobernación		Dirección de Gobernación y Asuntos Políticos	
ELABORO	VALIDO	AUTORIZO	
 Elizabeth Pérez Ramírez Enlace Operativo	 Elizabeth Pérez Ramírez Enlace Administrativo	 Pedro López Coatepec Secretario de Gobernación de Atlixco	





FICHA TÉCNICA DE INDICADORES

DATOS DE INDICACION DEL INDICADOR			
CLAVE DEL INDICADOR	NOMBRE DEL INDICADOR		
04-2023-SG-C1	Porcentaje de reuniones de vinculación con la Sociedad Civil		
TIPO		DIMENSIÓN	
Porcentaje		Eficacia	
META DEL INDICADOR		COMPORTAMIENTO	
100%		Ascendente	
MÉTODO DE CALCULO			
VARIABLE	DESCRIPCIÓN	UNIDAD DE MEDIDA	FUENTE
V1	Número de reuniones de vinculación ejecutadas	Reunión	Secretaría de Gobernación
V2	Número de reuniones de vinculación programadas	Reunión	Secretaría de Gobernación
MÉTODO DE CÁLCULO		UNIDAD DE MEDIDA DEL RESULTADO	
$(v1/v2)*100$		Reunión	
FRECUENCIA DE LA DIMENSIÓN		DISPONIBILIDAD	
Mensual		Anual	
FECHA DE ELABORACIÓN		FECHA DE ÚLTIMA ACTUALIZACIÓN	
28 DE DICIEMBRE DE 2022		N/A	
DEPENDENCIA O ENTIDAD RESPONSABLE DEL INDICADOR		UNIDAD ADMINISTRATIVA RESPONSABLE DE DARLE SEGUIMIENTO	
Secretaría de Gobernación		Secretaría de Gobernación	
ELABORO	VALIDO	AUTORIZO	
 Elizabeth Pérez Ramírez Enlace Operativo	 Elizabeth Pérez Ramírez Enlace Administrativo	 Pedro López Coatepec Secretario de Gobernación de Atlixco	





FICHA TÉCNICA DE INDICADORES

DATOS DE INDICACION DEL INDICADOR			
CLAVE DEL INDICADOR	NOMBRE DEL INDICADOR		
03-2023-PM-F1	Porcentaje de cumplimiento del Plan Municipal de Desarrollo.		
TIPO		DIMENSIÓN	
Porcentaje		Eficacia	
META DEL INDICADOR		COMPORTAMIENTO	
83.33%		Ascendente	
MÉTODO DE CALCULO			
VARIABLE	DESCRIPCIÓN	UNIDAD DE MEDIDA	FUENTE
V1	Número de líneas de acción cumplidas a través de los Programas Presupuestarios	Línea de Acción	Presidencia Municipal
V2	Total de líneas de acción del Plan Municipal de Desarrollo	Línea de Acción	Presidencia Municipal
MÉTODO DE CÁLCULO		UNIDAD DE MEDIDA DEL RESULTADO	
$(v1/v2)*100$		Línea de Acción	
FRECUENCIA DE LA DIMENSIÓN		DISPONIBILIDAD	
Anual		Anual	
FECHA DE ELABORACIÓN		FECHA DE ÚLTIMA ACTUALIZACIÓN	
27 DE DICIEMBRE DE 2022		N/A	
DEPENDENCIA O ENTIDAD RESPONSABLE DEL INDICADOR		UNIDAD ADMINISTRATIVA RESPONSABLE DE DARLE SEGUIMIENTO	
Presidencia Municipal		Dirección de Planeación y Políticas Públicas	
ELABORÓ	VALIDÓ	AUTORIZÓ	
Jorge Huitzil Tepanecatl Enlace Operativo	C. Ilse Cristina Rodríguez Cajero Enlace Administrativo	C. Ilse Cristina Rodríguez Cajero Directora de Planeación	





FICHA TÉCNICA DE INDICADORES

DATOS DE INDICACION DEL INDICADOR			
CLAVE DEL INDICADOR	NOMBRE DEL INDICADOR		
03-2023-PM-P1	Porcentaje de peticiones ciudadanas que llegan de manera oficial al Ayuntamiento, atendidas		
TIPO		DIMENSIÓN	
Porcentaje		Eficacia	
META DEL INDICADOR		COMPORTAMIENTO	
100%		Regular	
MÉTODO DE CALCULO			
VARIABLE	DESCRIPCIÓN	UNIDAD DE MEDIDA	FUENTE
V1	Número de peticiones ciudadanas atendidas	Petición ciudadana	Presidencia Municipal
V2	Total de peticiones ciudadanas recibidas	Petición ciudadana	Presidencia Municipal
MÉTODO DE CÁLCULO		UNIDAD DE MEDIDA DEL RESULTADO	
$(v1/v2)*100$		Petición ciudadana	
FRECUENCIA DE LA DIMENSIÓN		DISPONIBILIDAD	
Anual		Anual	
FECHA DE ELABORACIÓN		FECHA DE ÚLTIMA ACTUALIZACIÓN	
27 DE DICIEMBRE DE 2022		N/A	
DEPENDENCIA O ENTIDAD RESPONSABLE DEL INDICADOR		UNIDAD ADMINISTRATIVA RESPONSABLE DE DARLE SEGUIMIENTO	
Presidencia Municipal		Secretaría Técnica	
ELABORO	VALIDO	AUTORIZO	
C. Jorge Hualtán Tepanecatl Enlace Operativo	C. Ilse Cristina Rodríguez Cajero Enlace Administrativo	C. Ilse Cristina Rodríguez Cajero Directora de Planeación	





FICHA TÉCNICA DE INDICADORES

DATOS DE INDICACION DEL INDICADOR			
CLAVE DEL INDICADOR	NOMBRE DEL INDICADOR		
03-2023-PM-C1	Porcentaje de campañas difundidas		
TIPO	DIMENSIÓN		
Porcentaje	Eficacia		
META DEL INDICADOR	COMPORTAMIENTO		
100%	Regular		
MÉTODO DE CÁLCULO			
VARIABLE	DESCRIPCIÓN	UNIDAD DE MEDIDA	FUENTE
V1	Número de campañas realizadas	Campaña	Presidencia Municipal
V2	Número de campañas programadas	Campaña	Presidencia Municipal
MÉTODO DE CÁLCULO	UNIDAD DE MEDIDA DEL RESULTADO		
$(v1/v2)*100$	Campaña		
FRECUENCIA DE LA DIMENSIÓN	DISPONIBILIDAD		
Mensual	Anual		
FECHA DE ELABORACIÓN	FECHA DE ÚLTIMA ACTUALIZACIÓN		
27 DE DICIEMBRE DE 2022	N/A		
DEPENDENCIA O ENTIDAD RESPONSABLE DEL INDICADOR	UNIDAD ADMINISTRATIVA RESPONSABLE DE DARLE SEGUIMIENTO		
Presidencia Municipal	Dirección de Comunicación Social		
ELABORADO	VALIDADO	AUTORIZADO	
 C. Jorge Huitzil Tépanecatli Enlace Operativo	 C. Ilse Cristina Rodríguez Cajero Enlace Administrativo	 C. Ilse Cristina Rodríguez Cajero Directora de Planeación	





FICHA TÉCNICA DE INDICADORES


DATOS DE INDICACION DEL INDICADOR			
CLAVE DEL INDICADOR	NOMBRE DEL INDICADOR		
03-2023-PM-C2	Porcentaje de programas presupuestarios evaluados para el seguimiento del PMD		
TIPO		DIMENSIÓN	
Porcentaje		Eficacia	
META DEL INDICADOR		COMPORTAMIENTO	
100%		Regular	
METODO DE CALCULO			
VARIABLE	DESCRIPCIÓN	UNIDAD DE MEDIDA	FUENTE
V1	Número de evaluaciones de impacto a los Programas Presupuestarios para el seguimiento del PMD	Evaluación de impacto	Presidencia Municipal
V2	Total de Programas Presupuestarios	Programa Presupuestario	Presidencia Municipal
MÉTODO DE CÁLCULO		UNIDAD DE MEDIDA DEL RESULTADO	
$(v1/v2)*100$		Programa Presupuestario	
FRECUENCIA DE LA DIMENSIÓN		DISPONIBILIDAD	
Mensual		Anual	
FECHA DE ELABORACIÓN		FECHA DE ÚLTIMA ACTUALIZACIÓN	
27 DE DICIEMBRE DE 2022		N/A	
DEPENDENCIA O ENTIDAD RESPONSABLE DEL INDICADOR		UNIDAD ADMINISTRATIVA RESPONSABLE DE DARLE SEGUIMIENTO	
Presidencia Municipal		Dirección de Planeación y Políticas Públicas	
ELABORO	VALIDO	AUTORIZO	
C. Jorge Huitzil Tepanecatl Enlace Operativo	C. Ilse Cristina Rodríguez Cajero Enlace Administrativo	C. Ilse Cristina Rodríguez Cajero Directora de Planeación	





FICHA TÉCNICA DE INDICADORES

DATOS DE INDICACION DEL INDICADOR			
CLAVE DEL INDICADOR	NOMBRE DEL INDICADOR		
03-2023-PM-C3	Porcentaje de acciones realizadas de logística en la organización corresponsable de eventos		
TIPO		DIMENSIÓN	
Porcentaje		Eficacia	
META DEL INDICADOR		COMPORTAMIENTO	
100%		Regular	
MÉTODO DE CÁLCULO			
VARIABLE	DESCRIPCIÓN	UNIDAD DE MEDIDA	FUENTE
V1	Número de eventos de presidencia organizados	Evento	Presidencia Municipal
V2	Número de eventos de presidencia Programados	Evento	Presidencia Municipal
MÉTODO DE CÁLCULO		UNIDAD DE MEDIDA DEL RESULTADO	
$(v1/v2)*100$		Evento	
FRECUENCIA DE LA DIMENSIÓN		DISPONIBILIDAD	
Mensual		Anual	
FECHA DE ELABORACIÓN		FECHA DE ÚLTIMA ACTUALIZACIÓN	
27 DE DICIEMBRE DE 2022		N/A	
DEPENDENCIA O ENTIDAD RESPONSABLE DEL INDICADOR		UNIDAD ADMINISTRATIVA RESPONSABLE DE DARLE SEGUIMIENTO	
Presidencia Municipal		Coordinación de Eventos y Logística	
ELABORÓ	VALIDÓ	AUTORIZÓ	
C. Jorge Huitzil Tepanecatli Enlace Operativo	C. Ilse Cristina Rodríguez Cajero Enlace Administrativo	C. Ilse Cristina Rodríguez Cajero Directora de Planeación	





FICHA TÉCNICA DE INDICADORES

DATOS DE INDICACION DEL INDICADOR			
CLAVE DEL INDICADOR	NOMBRE DEL INDICADOR		
03-2023-PM-C4	Porcentaje de cargas supervisadas de transparencia publicadas en SIPOT		
TIPO		DIMENSIÓN	
Porcentaje		Eficacia	
META DEL INDICADOR		COMPORTAMIENTO	
100%		Regular	
MÉTODO DE CALCULO			
VARIABLE	DESCRIPCIÓN	UNIDAD DE MEDIDA	FUENTE
V1	Número de obligaciones publicadas	Obligación	Presidencia Municipal
V2	Número de obligaciones establecidas en la Ley para su publicación	Obligación	Presidencia Municipal
MÉTODO DE CÁLCULO		UNIDAD DE MEDIDA DEL RESULTADO	
$(v1/v2)*100$		Obligación	
FRECUENCIA DE LA DIMENSIÓN		DISPONIBILIDAD	
Trimestral		Anual	
FECHA DE ELABORACIÓN		FECHA DE ÚLTIMA ACTUALIZACIÓN	
27 DE DICIEMBRE DE 2022		N/A	
DEPENDENCIA O ENTIDAD RESPONSABLE DEL INDICADOR		UNIDAD ADMINISTRATIVA RESPONSABLE DE DARLE SEGUIMIENTO	
Presidencia Municipal		Unidad de Transparencia	
ELABORO	VALIDO	AUTORIZO	
C. Jorge Huitzi Tepanecatl Enlace Operativo	C. Ilse Cristina Rodríguez Cajero Enlace Administrativo	C. Ilse Cristina Rodríguez Cajero Directora de Planeación	





FICHA TÉCNICA DE INDICADORES

DATOS DE INDICACION DEL INDICADOR			
CLAVE DEL INDICADOR	NOMBRE DEL INDICADOR		
03-2023-PM-C5	Porcentaje de reuniones de gabinete ejecutadas		
TIPO	DIMENSIÓN		
Porcentaje	Eficacia		
META DEL INDICADOR	COMPORTAMIENTO		
100%	Regular		
METODO DE CALCULO			
VARIABLE	DESCRIPCIÓN	UNIDAD DE MEDIDA	FUENTE
V1	Número de reuniones de gabinete realizadas	Reunión	Presidencia Municipal
V2	Número de reuniones de gabinete programadas	Reunión	Presidencia Municipal
MÉTODO DE CÁLCULO	UNIDAD DE MEDIDA DEL RESULTADO		
$(v1/v2)*100$	Reunión		
FRECUENCIA DE LA DIMENSIÓN	DISPONIBILIDAD		
Mensual	Anual		
FECHA DE ELABORACIÓN	FECHA DE ÚLTIMA ACTUALIZACIÓN		
27 DE DICIEMBRE DE 2022	N/A		
DEPENDENCIA O ENTIDAD RESPONSABLE DEL INDICADOR	UNIDAD ADMINISTRATIVA RESPONSABLE DE DARLE SEGUIMIENTO		
Presidencia Municipal	Secretaría Técnica		
ELABORÓ	VALIDÓ	AUTORIZÓ	
C. Jorge Huizil Tepanecatl Enlace Operativo	C. Ilse Cristina Rodríguez Cajero Enlace Administrativo	C. Ilse Cristina Rodríguez Cajero Directora de Planeación	





FICHA TÉCNICA DE INDICADORES

DATOS DE INDICACION DEL INDICADOR			
CLAVE DEL INDICADOR	NOMBRE DEL INDICADOR		
02-2023-CM-F1	Porcentaje de auditorías realizadas en el periodo 2021 al 2024.		
TIPO		DIMENSIÓN	
Porcentaje		Eficacia	
META DEL INDICADOR		COMPORTAMIENTO	
100%		Ascendente	
MÉTODO DE CALCULO			
VARIABLE	DESCRIPCIÓN	UNIDAD DE MEDIDA	FUENTE
V1	Número de auditorías realizadas	Auditoría	Contraloría Municipal
V2	Total de auditorías programadas	Auditoría	Contraloría Municipal
MÉTODO DE CÁLCULO		UNIDAD DE MEDIDA DEL RESULTADO	
$(v1/v2)*100$		Auditoría	
FRECUENCIA DE LA DIMENSIÓN		DISPONIBILIDAD	
Anual		Anual	
FECHA DE ELABORACIÓN		FECHA DE ÚLTIMA ACTUALIZACIÓN	
28 de Diciembre de 2022		27 de Diciembre de 2023	
DEPENDENCIA O ENTIDAD RESPONSABLE DEL INDICADOR		UNIDAD ADMINISTRATIVA RESPONSABLE DE DARLE SEGUIMIENTO	
Contraloría Municipal		Jefatura de Auditoría Financiera y Contable a Dependencias y Entidades; Jefatura de Auditoría de Obra a Dependencias y Entidades	
ELABORO	VALIDO	AUTORIZO	
Alejandra Mejía del Matamoros Enlace Operativo	Alejandra Mejía del Matamoros Enlace Administrativo	Heraclio Hernández Ramírez Contralor Municipal de Atlixco, Puebla	

SECRETARÍA DE PLANEACIÓN, DESARROLLO,
GOBERNANZA Y POLÍTICAS PÚBLICAS
M. AYUNTAMIENTO DE GOBIERNO LOCAL
ATLIXCO, PUEBLA
2021-2024

DIRECCIÓN DE PLANEACIÓN, DESARROLLO,
CONTROL Y POLÍTICAS PÚBLICAS
M. AYUNTAMIENTO DE GOBIERNO LOCAL
ATLIXCO, PUEBLA
2021-2024

M. AYUNTAMIENTO DE GOBIERNO LOCAL
ATLIXCO, PUEBLA



FICHA TÉCNICA DE INDICADORES

DATOS DE INDICACIÓN DEL INDICADOR			
CLAVE DEL INDICADOR	NOMBRE DEL INDICADOR		
02-2023-CM-P1	Porcentaje de avance en la instauración del sistema de control interno institucional SCII		
TIPO		DIMENSIÓN	
Porcentaje		Eficacia	
META DEL INDICADOR		COMPORTAMIENTO	
100%		Regular	
MÉTODO DE CALCULO			
VARIABLE	DESCRIPCIÓN	UNIDAD DE MEDIDA	FUENTE
V1	Número de componentes instaurados	Componente	Contraloría Municipal
V2	Total de componentes	Componente	Contraloría Municipal
MÉTODO DE CÁLCULO		UNIDAD DE MEDIDA DEL RESULTADO	
$(v1/v2)*100$		Componente	
FRECUENCIA DE LA DIMENSIÓN		DISPONIBILIDAD	
Anual		Anual	
FECHA DE ELABORACIÓN		FECHA DE ÚLTIMA ACTUALIZACIÓN	
28 de Diciembre de 2022		27 de Diciembre de 2023	
DEPENDENCIA O ENTIDAD RESPONSABLE DEL INDICADOR		UNIDAD ADMINISTRATIVA RESPONSABLE DE DARLE SEGUIMIENTO	
Contraloría Municipal		Dirección de Evaluación, Seguimiento, Control y Mejora Regulatoria	
ELABORO	VALIDO	AUTORIZO	
Alejandra Moisés Matamoros Enlace Operativo	Alejandra Moisés Matamoros Enlace Administrativo	Heraclio Hernández Ramírez Contralor Municipal de Atlixco, Puebla	

ASOCIACIÓN DE MUNICIPIOS DEL ESTADO DE PUEBLA
DIRECCIÓN DE PLANEACIÓN Y POLÍTICAS PÚBLICAS
H. AYUNTAMIENTO DE ATLIXCO, PUEBLA
2021-2024

ASOCIACIÓN DE MUNICIPIOS DEL ESTADO DE PUEBLA
DIRECCIÓN DE PLANEACIÓN Y POLÍTICAS PÚBLICAS
H. AYUNTAMIENTO DE ATLIXCO, PUEBLA
2021-2024

AYUNTAMIENTO DE ATLIXCO, PUEBLA
2021-2024



FICHA TÉCNICA DE INDICADORES

DATOS DE INDICACION DEL INDICADOR			
CLAVE DEL INDICADOR	NOMBRE DEL INDICADOR		
02-2023-CM-C1	Porcentaje de acciones en materia de evaluación, seguimiento, control y mejora regulatoria para el fortalecimiento institucional implementadas		
TIPO		DIMENSIÓN	
Porcentaje		Eficacia	
META DEL INDICADOR		COMPORTAMIENTO	
100%		Regular	
MÉTODO DE CALCULO			
VARIABLE	DESCRIPCIÓN	UNIDAD DE MEDIDA	FUENTE
V1	Número de acciones instrumentadas	Acción	Contraloría Municipal
V2	Número de acciones programadas	Acción	Contraloría Municipal
MÉTODO DE CÁLCULO		UNIDAD DE MEDIDA DEL RESULTADO	
$(v1/v2)*100$		Acción	
FRECUENCIA DE LA DIMENSIÓN		DISPONIBILIDAD	
Trimestral		Anual	
FECHA DE ELABORACIÓN		FECHA DE ÚLTIMA ACTUALIZACIÓN	
28 DE DICIEMBRE DE 2022		N/A	
DEPENDENCIA O ENTIDAD RESPONSABLE DEL INDICADOR		UNIDAD ADMINISTRATIVA RESPONSABLE DE DARLE SEGUIMIENTO	
Contraloría Municipal		Dirección de Evaluación,Seguimiento, Control y Mejora Regulatoría	
ELABORO	VALIDO	AUTORIZO	
Alejandra Moranchel Matamoros Enlace Operativo	Alejandra Moranchel Matamoros Enlace Administrativo	Heraclio Hernández Ramírez Contralor Municipal de Atlixco, Puebla	

AYUNTAMIENTO DE ATLIXCO
DIRECCIÓN DE PLANEACIÓN Y POLÍTICAS PÚBLICAS
R. INICIATIVA CONSTITUCIONAL
ATLIXCO, PUEBLA
2021-2024

AYUNTAMIENTO DE ATLIXCO
DIRECCIÓN DE PLANEACIÓN Y POLÍTICAS PÚBLICAS
R. INICIATIVA CONSTITUCIONAL
ATLIXCO, PUEBLA
2021-2024

AYUNTAMIENTO DE ATLIXCO
DIRECCIÓN DE PLANEACIÓN Y POLÍTICAS PÚBLICAS
R. INICIATIVA CONSTITUCIONAL
ATLIXCO, PUEBLA
2021-2024



FICHA TÉCNICA DE INDICADORES

DATOS DE INDICACION DEL INDICADOR			
CLAVE DEL INDICADOR	NOMBRE DEL INDICADOR		
02-2023-CM-C2	Porcentaje de auditorías ejecutadas		
TIPO		DIMENSIÓN	
Porcentaje		Eficacia	
META DEL INDICADOR		COMPORTAMIENTO	
100%		Regular	
MÉTODO DE CALCULO			
VARIABLE	DESCRIPCIÓN	UNIDAD DE MEDIDA	FUENTE
V1	Número de Auditorías realizadas	Auditoría	Contraloría Municipal
V2	Número de Auditorías programadas	Auditoría	Contraloría Municipal
MÉTODO DE CÁLCULO		UNIDAD DE MEDIDA DEL RESULTADO	
$(v1/v2)*100$		Auditoría	
FRECUENCIA DE LA DIMENSIÓN		DISPONIBILIDAD	
Trimestral		Anual	
FECHA DE ELABORACIÓN		FECHA DE ÚLTIMA ACTUALIZACIÓN	
28 DE DICIEMBRE DE 2022		N/A	
DEPENDENCIA O ENTIDAD RESPONSABLE DEL INDICADOR		UNIDAD ADMINISTRATIVA RESPONSABLE DE DARLE SEGUIMIENTO	
Contraloría Municipal		Jefatura de Auditoría Financiera y Contable a Dependencias y Entidades; Jefatura de Auditoría de Obra a Dependencias y Entidades	
ELABORO	VALIDO	AUTORIZO	
Alejandra Moránchel Matamoros Enlace Operativo	Alejandra Moránchel Matamoros Enlace Administrativo	Heracio Hernández Ramírez Contralor Municipal de Atlixco, Puebla	



FICHA TÉCNICA DE INDICADORES

DATOS DE INDICACION DEL INDICADOR			
CLAVE DEL INDICADOR	NOMBRE DEL INDICADOR		
02-2023-CM-C3	Porcentaje de denuncias administrativas admitidas (bajo demanda)		
TIPO		DIMENSIÓN	
Porcentaje		Eficacia	
META DEL INDICADOR		COMPORTAMIENTO	
100%		Regular	
MÉTODO DE CÁLCULO			
VARIABLE	DESCRIPCIÓN	UNIDAD DE MEDIDA	FUENTE
V1	Número de denuncias administrativas admitidas	Denuncia	Contraloría Municipal
V2	Número de denuncias administrativas presentadas	Denuncia	Contraloría Municipal
MÉTODO DE CÁLCULO		UNIDAD DE MEDIDA DEL RESULTADO	
$(v1/v2)*100$		Denuncia	
FRECUENCIA DE LA DIMENSIÓN		DISPONIBILIDAD	
Trimestral		Anual	
FECHA DE ELABORACIÓN		FECHA DE ÚLTIMA ACTUALIZACIÓN	
28 DE DICIEMBRE DE 2022		N/A	
DEPENDENCIA O ENTIDAD RESPONSABLE DEL INDICADOR		UNIDAD ADMINISTRATIVA RESPONSABLE DE DARLE SEGUIMIENTO	
Contraloría Municipal		Jefatura de Investigación	
ELABORO	VALIDO	AUTORIZO	
Alejandra Moránchel Matamoros Enlace Operativo	Alejandra Moránchel Matamoros Enlace Administrativo	Heraclio Hernández Ramírez Contralor Municipal de Atlixco, Puebla	



FICHA TÉCNICA DE INDICADORES

DATOS DE INDICACIÓN DEL INDICADOR			
CLAVE DEL INDICADOR	NOMBRE DEL INDICADOR		
02-2023-CM-C4	Porcentaje de informes de presunta responsabilidad administrativa admitidos		
TIPO		DIMENSIÓN	
Porcentaje		Eficacia	
META DEL INDICADOR		COMPORTAMIENTO	
100%		Regular	
MÉTODO DE CÁLCULO			
VARIABLE	DESCRIPCIÓN	UNIDAD DE MEDIDA	FUENTE
V1	Número de Informes de Presunta Responsabilidad Administrativa admitidos	IPRA	Contraloría Municipal
V2	Número de Informes de Presunta Responsabilidad Administrativa presentados	IPRA	Contraloría Municipal
MÉTODO DE CÁLCULO		UNIDAD DE MEDIDA DEL RESULTADO	
$(v1/v2)*100$		IPRA	
FRECUENCIA DE LA DIMENSIÓN		DISPONIBILIDAD	
Anual		Anual	
FECHA DE ELABORACIÓN		FECHA DE ÚLTIMA ACTUALIZACIÓN	
28 DE DICIEMBRE DE 2022		N/A	
DEPENDENCIA O ENTIDAD RESPONSABLE DEL INDICADOR		UNIDAD ADMINISTRATIVA RESPONSABLE DE DARLE SEGUIMIENTO	
Contraloría Municipal		Jefatura de Subtanciación y Resolución	
ELABORO	VALIDO	AUTORIZO	
Alejandra Moisés Matamoros Enlace Operativo	Alejandra Moisés Matamoros Enlace Administrativo	Heracio Hernández Ramírez Contralor Municipal de Atlixco, Puebla	

ELABORADO POR: ALEJANDRA MOISES MATAMOROS
ENCARGADA DE CONTROL Y SEGUIMIENTO
DIRECCIÓN DE PLANEACIÓN, SEGUIMIENTO,
CONTROL Y ASERCIÓN ADMINISTRATIVA
M. AYUNTAMIENTO CONSTITUCIONAL
ATLIXCO, PUEBLA
2021-2024

VALIDADO POR: ALEJANDRA MOISES MATAMOROS
ENCARGADA DE CONTROL Y SEGUIMIENTO
DIRECCIÓN DE PLANEACIÓN, SEGUIMIENTO,
CONTROL Y ASERCIÓN ADMINISTRATIVA
M. AYUNTAMIENTO CONSTITUCIONAL
ATLIXCO, PUEBLA
2021-2024

AUTORIZADO POR: HERACIO HERNÁNDEZ RAMÍREZ
CONTRALOR MUNICIPAL DE ATLIXCO, PUEBLA
M. AYUNTAMIENTO CONSTITUCIONAL
ATLIXCO, PUEBLA
2021-2024



FICHA TÉCNICA DE INDICADORES

DATOS DE INDICACIÓN DEL INDICADOR			
CLAVE DEL INDICADOR	NOMBRE DEL INDICADOR		
01-2023-SSP-F1	Variación porcentual de Incidencia Delictiva municipal		
TIPO		DIMENSIÓN	
Variación Porcentual		Eficacia	
META DEL INDICADOR		COMPORTAMIENTO	
0%		Descendente	
MÉTODO DE CALCULO			
VARIABLE	DESCRIPCIÓN	UNIDAD DE MEDIDA	FUENTE
Total de delitos cometidos en el municipio en 2023	Delitos reportados en el Municipio de Atlixco 2023	Delito	Estadísticas del Secretariado del Sistema Ejecutivo de Seguridad Pública en cuanto al total de delitos
Total de delitos cometidos en el municipio en 2022	Delitos reportados en el Municipio de Atlixco 2022	Delito	Estadísticas del Secretariado del Sistema Ejecutivo de Seguridad Pública en cuanto al total de delitos
MÉTODO DE CÁLCULO		UNIDAD DE MEDIDA DEL RESULTADO	
$((v1/v2)-1)*100$		Delito	
FRECUENCIA DE LA DIMENSIÓN		DISPONIBILIDAD	
Anual		Anual	
FECHA DE ELABORACIÓN		FECHA DE ÚLTIMA ACTUALIZACIÓN	
28 de Diciembre de 2022		N/A	
DEPENDENCIA O ENTIDAD RESPONSABLE DEL INDICADOR		UNIDAD ADMINISTRATIVA RESPONSABLE DE DARLE SEGUIMIENTO	
Secretaría de Seguridad Pública		Secretaría de Seguridad Pública	
ELABORO	VALIDO	AUTORIZO	
Alma Delia Rendón Castillo Enlace Operativo	Rafael Zuñiga Reyes Enlace Administrativo	Antonio Hernández Pacheco Secretaría de Seguridad Pública de Atlixco	



FICHA TÉCNICA DE INDICADORES

DATOS DE INDICACION DEL INDICADOR			
CLAVE DEL INDICADOR	NOMBRE DEL INDICADOR		
01-2023-SSP-P1	Variación porcentual de los Homicidios cometidos en Atlixco		
TIPO		DIMENSIÓN	
Variación Porcentual		Eficacia	
META DEL INDICADOR		COMPORTAMIENTO	
0%		Descendente	
MÉTODO DE CÁLCULO			
VARIABLE	DESCRIPCIÓN	UNIDAD DE MEDIDA	FUENTE
Total de homicidios cometidos en el municipio en 2023	Homicidios reportados en el Municipio de Atlixco 2023	Homicidio	Estadísticas del Secretariado del Sistema Ejecutivo de Seguridad Pública en cuanto al total de Homicidios
Total de homicidios cometidos en el municipio en 2022	Homicidios reportados en el Municipio de Atlixco 2022	Homicidio	Estadísticas del Secretariado del Sistema Ejecutivo de Seguridad Pública en cuanto al total de Homicidios
MÉTODO DE CÁLCULO		UNIDAD DE MEDIDA DEL RESULTADO	
$((v1/v2)-1)*100$		Homicidio	
FRECUENCIA DE LA DIMENSIÓN		DISPONIBILIDAD	
Anual		Anual	
FECHA DE ELABORACIÓN		FECHA DE ÚLTIMA ACTUALIZACIÓN	
28 de Diciembre de 2022		N/A	
DEPENDENCIA O ENTIDAD RESPONSABLE DEL INDICADOR		UNIDAD ADMINISTRATIVA RESPONSABLE DE DARLE SEGUIMIENTO	
Secretaría de Seguridad Pública		Secretaría de Seguridad Pública	
ELABORO	VALIDO	AUTORIZO	
Alma Delia Rendón Castillo Enlace Operativo	Rafael Zuniga Reyes Enlace Administrativo	Antonio Hernández Pacheco Secretaría de Seguridad Pública de Atlixco	





FICHA TÉCNICA DE INDICADORES

DATOS DE INDICACION DEL INDICADOR			
CLAVE DEL INDICADOR	NOMBRE DEL INDICADOR		
01-2023-SSP-C1	Porcentaje de acciones que mejoren la función policial		
TIPO		DIMENSIÓN	
Porcentaje		Eficacia	
META DEL INDICADOR		COMPORTAMIENTO	
100%		Regular	
METODO DE CALCULO			
VARIABLE	DESCRIPCIÓN	UNIDAD DE MEDIDA	FUENTE
Número de acciones de mejora de las funciones policiales implementadas	Acciones de mejora de las funciones implementadas	Acciones	Secretaría de Seguridad Pública
Total de acciones mejora de las funciones policiales programadas	Acciones de mejora de las funciones programadas	Acciones	Secretaría de Seguridad Pública
MÉTODO DE CÁLCULO		UNIDAD DE MEDIDA DEL RESULTADO	
$(V1/V2)*100$		Acciones	
FRECUENCIA DE LA DIMENSIÓN		DISPONIBILIDAD	
Mensual		Anual	
FECHA DE ELABORACIÓN		FECHA DE ÚLTIMA ACTUALIZACIÓN	
28 de Diciembre de 2022		N/A	
DEPENDENCIA O ENTIDAD RESPONSABLE DEL INDICADOR		UNIDAD ADMINISTRATIVA RESPONSABLE DE DARLE SEGUIMIENTO	
Secretaría de Seguridad Pública		Dirección de Seguridad Pública y Vialidad	
ELABORO	VALIDO	AUTORIZO	
Alma Della Rendón Castillo Enlace Operativo	Rafael Zuñiga Reyes Enlace Administrativo	Antonio Hernández Pacheco Secretaría de Seguridad Pública de Atlixco	





FICHA TÉCNICA DE INDICADORES

DATOS DE INDICACIÓN DEL INDICADOR			
CLAVE DEL INDICADOR	NOMBRE DEL INDICADOR		
01-2023-SSP-C2	Porcentaje de medidas de protección ejecutadas		
TIPO		DIMENSIÓN	
Porcentaje		Eficacia	
META DEL INDICADOR		COMPORTAMIENTO	
100%		Regular	
MÉTODO DE CALCULO			
VARIABLE	DESCRIPCIÓN	UNIDAD DE MEDIDA	FUENTE
Número de medidas de protección ejecutadas	Medidas de protección ejecutadas en el municipio	Medida	Secretaría de Seguridad Pública
Total de medidas recibidas por oficio de la Fiscalía General del Estado	Total de Medidas recibidas por oficio de la FGE	Medida	Secretaría de Seguridad Pública
MÉTODO DE CÁLCULO		UNIDAD DE MEDIDA DEL RESULTADO	
$(V1/V2)*100$		Medida	
FRECUENCIA DE LA DIMENSIÓN		DISPONIBILIDAD	
Mensual		Anual	
FECHA DE ELABORACIÓN		FECHA DE ÚLTIMA ACTUALIZACIÓN	
28 de Diciembre de 2022		N/A	
DEPENDENCIA O ENTIDAD RESPONSABLE DEL INDICADOR		UNIDAD ADMINISTRATIVA RESPONSABLE DE DARLE SEGUIMIENTO	
Secretaría de Seguridad Pública		Unidad Patrulla Naranja	
ELABORO	VALIDO	AUTORIZO	
Alma Delia Rendón Castillo Enlace Operativo	Rafael Zuniga Reyes Enlace Administrativo	Antonio Hernández Pacheco Secretaría de Seguridad Pública de Atlixco	





FICHA TÉCNICA DE INDICADORES

DATOS DE INDICACION DEL INDICADOR			
CLAVE DEL INDICADOR	NOMBRE DEL INDICADOR		
01-2023-SSP-C3	Porcentaje de reportes de las acciones encaminadas a la mejora de la movilidad y el tránsito		
TIPO		DIMENSIÓN	
Porcentaje		Eficacia	
META DEL INDICADOR		COMPORTAMIENTO	
100%		Regular	
MÉTODO DE CALCULO			
VARIABLE	DESCRIPCIÓN	UNIDAD DE MEDIDA	FUENTE
Número de reportes de las acciones encaminadas a la mejora de la movilidad y el tránsito	Reportes de las acciones de mejora en movilidad y tránsito	Reporte	Secretaría de Seguridad Pública
Total de reportes de las acciones encaminadas a la mejora de la movilidad y el tránsito programados	Total de los Reportes de las acciones de mejora en movilidad y tránsito	Reporte	Secretaría de Seguridad Pública
MÉTODO DE CÁLCULO		UNIDAD DE MEDIDA DEL RESULTADO	
$(v1/v2)*100$		Reporte	
FRECUENCIA DE LA DIMENSIÓN		DISPONIBILIDAD	
Mensual		Anual	
FECHA DE ELABORACIÓN		FECHA DE ÚLTIMA ACTUALIZACIÓN	
28 de Diciembre de 2022		N/A	
DEPENDENCIA O ENTIDAD RESPONSABLE DEL INDICADOR		UNIDAD ADMINISTRATIVA RESPONSABLE DE DARLE SEGUIMIENTO	
Secretaría de Seguridad Pública		Subdirección de Vialidad y Tránsito	
ELABORO	VALIDO	AUTORIZO	
Alma Delia Rendón Castillo Enlace Operativo	Rafael Zúñiga Reyes Enlace Administrativo	Antonio Hernández Cacho Secretaría de Seguridad Pública de Atlixco	





FICHA TÉCNICA DE INDICADORES

DATOS DE INDICACION DEL INDICADOR			
CLAVE DEL INDICADOR	NOMBRE DEL INDICADOR		
01-2023-SSP-C4	Porcentaje de acciones para disminuir daños ocasionados por fenómenos naturales, implementadas.		
TIPO		DIMENSIÓN	
Porcentaje		Eficacia	
META DEL INDICADOR		COMPORTAMIENTO	
100%		Regular	
METODO DE CALCULO			
VARIABLE	DESCRIPCIÓN	UNIDAD DE MEDIDA	FUENTE
Número de acciones para disminuir daños ocasionados por fenómenos naturales y emergencias implementadas	Acciones para disminuir daños ocasionados por fenómenos naturales y emergencias	Acción	Secretaría de Seguridad Pública
Número de acciones para disminuir daños ocasionados por fenómenos naturales y emergencias programadas	Acciones para disminuir daños ocasionados por fenómenos naturales y emergencias	Acción	Secretaría de Seguridad Pública
MÉTODO DE CÁLCULO		UNIDAD DE MEDIDA DEL RESULTADO	
$(V1/V2)*100$		Acción	
FRECUENCIA DE LA DIMENSIÓN		DISPONIBILIDAD	
Mensual		Anual	
FECHA DE ELABORACIÓN		FECHA DE ÚLTIMA ACTUALIZACIÓN	
28 de Diciembre de 2022		N/A	
DEPENDENCIA O ENTIDAD RESPONSABLE DEL INDICADOR		UNIDAD ADMINISTRATIVA RESPONSABLE DE DARLE SEGUIMIENTO	
Secretaría de Seguridad Pública		Coordinación de Protección Civil y Bomberos	
ELABORO	VALIDO	AUTORIZO	
Alma Delia Rendón Castillo Enlace Operativo	Rafael Luñiga Reyes Enlace Administrativo	Antonio Hernández Escobedo Secretaría de Seguridad Pública de Atlixco	





FICHA TÉCNICA DE INDICADORES

DATOS DE INDICACION DEL INDICADOR			
CLAVE DEL INDICADOR	NOMBRE DEL INDICADOR		
01-2023-SSP-C5	Porcentaje de acciones de prevención social del delito, implementadas		
TIPO		DIMENSIÓN	
Porcentaje		Eficacia	
META DEL INDICADOR		COMPORTAMIENTO	
100%		Regular	
MÉTODO DE CÁLCULO			
VARIABLE	DESCRIPCIÓN	UNIDAD DE MEDIDA	FUENTE
Número de acciones de prevención social del delito implementadas	Acciones de prevención social del delito	Acciones	Secretaría de Seguridad Pública
Número de acciones de prevención social del delito programadas	Acciones de prevención social del delito	Acciones	Secretaría de Seguridad Pública
MÉTODO DE CÁLCULO		UNIDAD DE MEDIDA DEL RESULTADO	
$(V1/V2)*100$		Acciones	
FRECUENCIA DE LA DIMENSIÓN		DISPONIBILIDAD	
Mensual		Anual	
FECHA DE ELABORACIÓN		FECHA DE ÚLTIMA ACTUALIZACIÓN	
28 de Diciembre de 2022		N/A	
DEPENDENCIA O ENTIDAD RESPONSABLE DEL INDICADOR		UNIDAD ADMINISTRATIVA RESPONSABLE DE DARLE SEGUIMIENTO	
Secretaría de Seguridad Pública		Jefatura de Prevención Social del Delito y Participación Social	
ELABORO		VALIDO	
AUTORIZO			
Alma Delia Rendón Castillo Enlace Operativo	Rafael Zuñiga Reyes Enlace Administrativo	Antonio Hernández Pacheco Secretaría de Seguridad Pública de Atlixco	





FICHA TÉCNICA DE INDICADORES

DATOS DE INDICACIÓN DEL INDICADOR			
CLAVE DEL INDICADOR	NOMBRE DEL INDICADOR		
01-2023-SSP-C6	Porcentaje de acciones de apoyo tecnológico a la acción policial implementadas.		
TIPO		DIMENSIÓN	
Porcentaje		Eficacia	
META DEL INDICADOR		COMPORTAMIENTO	
100%		Regular	
MÉTODO DE CÁLCULO			
VARIABLE	DESCRIPCIÓN	UNIDAD DE MEDIDA	FUENTE
Número de acciones de apoyo tecnológico a la acción policial implementadas	Apoyo tecnológico a la acción policial	Acción	Secretaría de Seguridad Pública
Número de acciones de apoyo tecnológico a la acción policial programadas	Apoyo tecnológico a la acción policial	Acción	Secretaría de Seguridad Pública
MÉTODO DE CÁLCULO		UNIDAD DE MEDIDA DEL RESULTADO	
$(V1/V2)*100$		Acción	
FRECUENCIA DE LA DIMENSIÓN		DISPONIBILIDAD	
Mensual		Anual	
FECHA DE ELABORACIÓN		FECHA DE ÚLTIMA ACTUALIZACIÓN	
28 de Diciembre de 2022		28 de Diciembre de 2023	
DEPENDENCIA O ENTIDAD RESPONSABLE DEL INDICADOR		UNIDAD ADMINISTRATIVA RESPONSABLE DE DARLE SEGUIMIENTO	
Secretaría de Seguridad Pública		Centro Estrategico de Monitoreo	
ELABORO		VALIDO	
 Alma Delia Rejón Castillo Enlace Operativo		 Rafael Zúñiga Reyes Enlace Administrativo	
		AUTORIZO Antonio Hernández Pacheco Secretaría de Seguridad Pública de Atlixco	



SECRETARÍA DE
SEGURIDAD PÚBLICA
II. AYUNTAMIENTO DE
ATLIXCO, PUEBLA
2023 0011