

1. Diagnóstico del Programa presupuestario

Datos de identificación del Programa Presupuestario (Pp)

Nombre del Municipio:	Atlixco
Ejercicio fiscal:	2025
Nombre del Programa presupuestario:	Bienestar Social y Protección Animal con Sentido Social
Clave del Programa presupuestario:	007
Dependencia o Entidad responsable del Pp:	Secretaría de Bienestar

1.1 Descripción del Problema

Antecedentes y definición del problema

El municipio de Atlixco cuenta con una población total de 141, 793, de acuerdo con el último censo del Instituto Nacional de Estadísticas y Geografía (2020), de los cuales el 52.8 por ciento corresponde a mujeres y el 47.20 por ciento son hombres. Por otra parte, la población en situación de pobreza representa el 61.3 por ciento, es decir, 89, 669 personas. Respecto a la pobreza extrema, se encuentra en 10.7 por ciento y en pobreza moderada el 50.6 por ciento.

De este modo, se puede identificar a la población por carencias sociales, vulnerables por ingresos y la denominación de no pobres y no vulnerables. De forma general, el porcentaje de la población con al menos una carencia social es del 84.6%, mientras que el porcentaje de la población con tres o más carencias sociales es del 32.0%. En lo que respecta a la educación, el 21.8% de la población presenta rezago educativo; siendo esta la población de 3 a 15 años que no cuenta con la educación básica obligatoria y no asiste a un centro de educación formal. Por otra parte, el 37.7% de las personas presentan carencia por acceso a los servicios de salud, es decir, no cuentan con adscripción o derecho a recibir servicios médicos de alguna institución, ya sea pública o privada. Asimismo, el 6.7 por ciento de la población presenta vulnerabilidad por ingreso, es decir, 9 mil 738 personas que no tiene un ingreso que le permita adquirir una canasta básica. Por el contrario, la población considerada como no pobre y no vulnerable representa el 8.7% del total, es decir, presentan condiciones favorables para su desarrollo.

Definición del problema: La población de Atlixco cuenta con el 61.3 por ciento en situación de pobreza, lo que equivale a 89 mil 669 personas. Las carencias con mayor incidencia es el acceso a la seguridad social, con el 73.87 por ciento y el 37.65 por ciento personas que no tienen acceso a la salud.

Justificación del Pp

La pobreza es un fenómeno multidimensional que abarca aspectos relacionados con las condiciones de vida que vulneran la dignidad de las personas, limitan sus derechos y libertades fundamentales, impiden la satisfacción de sus necesidades e imposibilitan su plena integración social. El espacio de los derechos sociales permite conocer cuántas y cuáles son las carencias que padecen las personas.

El programa de Bienestar Social y Protección Animal con Sentido Social tiene como objetivo promover una ciudadanía comprometida con el crecimiento social, acompañado de justicia y ética; que incluya a todos los seres vivos y las diferentes formas de vida que habitan en el municipio. Respecto a la situación que viven los atlixquenses en situación de pobreza son 89 mil 669 personas, dentro de la problemática destacan las carencias sociales del acceso a la seguridad social y el acceso a la salud.

Estado actual del problema

Los ciudadanos de Atlixco que viven en condiciones de pobreza representan un problema multidimensional que ha imposibilitado el desarrollo social de la ciudadanía. Entre los principales destaca el acceso a la seguridad social y el acceso a la salud, que influye en el bienestar social. De esta manera, el programa actual pretende generar mecanismos que permita mejorar las condiciones de vida de la ciudadanía y todos los seres vivos.

Dentro de las actividades que contempla el programa presupuestario se encuentra; el apoyo a 13 mil 336 familias atlixquenses con productos a bajo costo, a través de la tienda de abasto popular y farmacia municipal, donde existen 584 tipos de medicamentos del cuadro básico a precios accesibles. La entrega de una tienda móvil, la realización de talleres y capacitaciones.

Evolución del problema

De acuerdo con la última evaluación del Consejo Nacional de Evaluación de la Política de Desarrollo Social (2020) el Estado de Puebla presenta un nivel de marginación y rezago social "muy alto". En cambio, en el municipio de Atlixco se obtuvo un bajo nivel de marginación y un rezago social bajo. En lo que respecta a la última evaluación realizada en el 2020, el nivel de pobreza se ha incrementado a 89 mil 669 personas, lo que representa el 61.3 por ciento de la población. Dentro de la propuesta que se han realizado para mejorar el bienestar social impactará en el mejoramiento del acceso a los servicios de seguridad social y el acceso a la salud. Permitiendo que la ciudadanía alcance un estado de bienestar, además de la contemplación de todos los seres vivos que forman parte del municipio, con sentido social e integral.

El aumento de la pobreza puede percibirse desde distintas miradas, desde la medición de las carencias sociales, el ingreso y la población que no forma parte de ninguno de los anteriores.

Experiencias de atención

La Secretaría de Bienestar municipal ha trabajado en conjunto con la Secretaría de Bienestar Estatal, mediante la entrega de producto lácteo a las zonas con mayor carencia alimentaria, así como la entrega de módulos de autosuficiencia alimentaria. Estos últimos, son entregados con una respectiva capacitación para la operación de dichos módulos: seis módulos de autosuficiencia alimentaria, con 150 gallinas de alta postura y sus respectivos complementos para su buen funcionamiento. El objetivo es apoyar más 13 mil 336 familias atlixquenses.

1.2 Metodología para la identificación de la población objetivo y definición de fuentes de información.

La Secretaría de Bienestar municipal ha trabajado en conjunto con la Secretaría de Bienestar Estatal, mediante la entrega de producto lácteo a las zonas con mayor carencia alimentaria, así como la entrega de módulos de autosuficiencia alimentaria. Estos últimos son entregados con una respectiva capacitación para la operación de dichos módulos: seis módulos de autosuficiencia alimentaria, con 150 gallinas de alta postura y sus respectivos complementos para su buen funcionamiento. El objetivo es apoyar más 13 mil 336 familias atlixquenses.

La población objetivo se refiere a aquella que un programa tiene planeado o programado atender para cubrir la población potencial y que cumple con los criterios de elegibilidad establecidos en su normatividad.

La población potencial son todas las personas que se encuentran en situación de pobreza, es decir, 89 mil 669 ciudadanos, representa el 61.3 por ciento.

La población objetivo representa a todas las personas que se encuentran en situación de pobreza, es decir, 15 mil 668 personas, lo que equivale al 10.7 por ciento.

La población atendida representa todas aquellas personas que han sido beneficiadas respecto al programa. Se han atendido 6 mil 228 personas.

Definición y cuantificación de los conceptos poblacionales del Pp

Población Potencial	Población total del municipio en situación de pobreza y marginación.	Cuantificación:	89798
		Criterios de Focalización	Territorio, Pobreza y Marginación
Población Objetivo	Población del municipio en situación vulnerable por encontrarse en pobreza extrema.	Cuantificación:	15674
		Criterios de Focalización	Territorio, Vulnerabilidad y Pobreza Extrema
Población atendida (beneficiarios)	Habitantes de zonas marginadas del Municipio de Atlixco.	Cuantificación:	Muy bajo
		Criterios de Focalización	Grado de marginación



3. Alineación del Programa presupuestario a los Instrumentos de Planeación Estratégica


Datos de identificación del Programa Presupuestario (Pp)

Nombre del Municipio:	Atlixco
Ejercicio fiscal:	2025
Nombre del Programa presupuestario:	Bienestar Social y Protección Animal
Clave del Programa presupuestario:	007
Dependencia o Entidad responsable del Pp:	Secretaría de Bienestar

Nivel de objetivo de la MIR	Objetivos de Desarrollo Sostenible (ODS) Agenda 2030		Objetivos con enfoque de perspectiva de género e igualdad
	Objetivos	Metas	
Fin Contribuir al Desarrollo Familiar y Social de los Atlixcoenses a través de la Tienda de Abasto y Farmacia Municipal	<ul style="list-style-type: none"> 1. Fin de la Pobreza 2. Hambre Cero 4. Educación de Calidad 8. Trabajo Decente y Crecimiento Económico 11. Ciudades y Comunidades Sostenibles 12. Producción y Consumo Responsables 	<ul style="list-style-type: none"> 1.2 De aquí a 2030, reducir al menos a la mitad la proporción de hombres, mujeres y niños de todas las edades que viven en la pobreza en todas sus dimensiones con arreglo a las definiciones nacionales 1.3 Implementar a nivel nacional sistemas y medidas apropiados de protección social para todos, incluidos niveles mínimos, y, de aquí a 2030, lograr una amplia cobertura de las personas pobres y vulnerables 1.4 De aquí a 2030, garantizar que todos los hombres y mujeres, en particular los pobres y los vulnerables, tengan los mismos derechos a los recursos económicos y 	Potenciar la igualdad entre mujeres, hombres y personas de la diversidad sexual del Municipio cerrando las brechas históricas de desigualdad con un enfoque de justicia social y humanismo no tolerando cualquier tipo de violencia de género en todas sus modalidades.
Propósito Los Atlixcoenses en situación de pobreza, logran adquirir más productos de la canasta básica a menor costo	<ul style="list-style-type: none"> 1. Fin de la Pobreza 2. Hambre Cero 4. Educación de Calidad 8. Trabajo Decente y Crecimiento Económico 11. Ciudades y Comunidades Sostenibles 12. Producción y Consumo Responsables 	<ul style="list-style-type: none"> 1.2 De aquí a 2030, reducir al menos a la mitad la proporción de hombres, mujeres y niños de todas las edades que viven en la pobreza en todas sus dimensiones con arreglo a las definiciones nacionales 1.3 Implementar a nivel nacional sistemas y medidas apropiados de protección social para todos, incluidos niveles mínimos, y, de aquí a 2030, lograr una amplia cobertura de las personas pobres y vulnerables 1.4 De aquí a 2030, garantizar que todos los hombres y mujeres, en particular los pobres y los vulnerables, tengan los mismos derechos a los recursos económicos y 	La población del Municipio de Atlixco contará con instituciones que eviten la discriminación por razones de género en cualquier diversidad.

Alineación al Plan Municipal de Desarrollo

Eje	4.1 Bienestar Incluyente para el Desarrollo de Atlixco
Objetivo	4.1 Contribuir a la disminución de la pobreza y marginación mediante la implementación de Políticas Públicas que permitan superar las carencias más sensibles de la población.
Estrategias	4.1 Los habitantes del Municipio de Atlixco, Puebla en situación de pobreza y marginación contarán con apoyos para superar su condición.



Líneas de Acción	<p>4.1.1 Realizar capacitaciones a los servidores públicos para un ejercicio con perspectiva de género.</p> <p>4.1.2 Ejecutar talleres y foros enfocados en la erradicación de la violencia de género.</p> <p>4.1.3 Crear el Centro Especializado para la Atención de la Mujer.</p> <p>4.1.4 Conmemorar las fechas significativas relacionadas a conmemorar los derechos de las mujeres.</p> <p>4.1.5 Dar seguimiento a los casos de violencia contra las mujeres que detecte la "Patrulla Naranja" en coordinación con la Secretaría de Seguridad Pública.</p> <p>4.1.6 Promover la realización de ferias del empleo, enfocadas en mujeres y jóvenes.</p> <p>4.1.7 Impulsar a jóvenes emprendedores a través de pláticas especializadas.</p> <p>4.1.8 Promover la realización de los juegos paralímpicos municipales.</p> <p>4.1.9 Realizar eventos deportivos públicos para promover la cultura del deporte en el municipio.</p> <p>4.1.10 Mejorar la operación de las escuelas municipales de iniciación deportiva, mediante la implementación de Centros de Iniciación Deportiva del municipio en las disciplinas de fútbol, basquetbol, karate, aikidō, box y beisbol.</p> <p>4.1.11 Otorgar incentivos y becas a deportistas de alto rendimiento.</p> <p>4.1.12 Realizar ceremonias cívicas que fomenten valores entre la población que permitan crear identidad nacional en el municipio de Atlixco.</p> <p>4.1.13 Realizar campañas enfocadas en la promoción permanente de la lectura.</p> <p>4.1.14 Establecer espacios educativos informales al interior de la Biblioteca Pública Municipal.</p> <p>4.1.15 Brindar un esquema integral de talleres y actividades que fomenten la cultura y la educación.</p> <p>4.1.16 Convocar en el Modelo de Naciones Unidas en Materia de migración.</p> <p>4.1.17 Gestionar la creación de una comunidad de apoyo al migrante en redes sociales, mediante la cual se proporcione asesoría.</p> <p>4.1.18 Realizar campañas de esterilización canina y felina.</p> <p>4.1.19 Crear el Centro municipal de Adopción y Bienestar Animal.</p> <p>4.1.20 Ofrecer servicios médico veterinarios a bajo costo.</p> <p>4.1.21 Realizar campañas en contra del maltrato animal concientizando a las personas de la importancia del cuidado de sus mascotas.</p> <p>4.1.22 Crear la "Tienda de Abasto Popular" para contribuir a abatir la carencia de alimentos a las personas con mayor grado de pobreza en el municipio por medio de la entrega de alimentos a bajo costo.</p> <p>4.1.23 Impulsar la producción de traspatio para fortalecer la seguridad alimentaria en las comunidades marginadas.</p> <p>4.1.24 Habilitar una farmacia de bajo costo para el aprovisionamiento de medicamentos a la población de Atlixco</p>
Alineación al Plan Estatal de Desarrollo	
Eje	Eje 4. DESARROLLO INTEGRAL, EDUCACIÓN Y DIVERSIDAD CULTURAL
Temática	4.1 BIENESTAR SOCIAL
Objetivo	1. Mejorar las condiciones de vida de todas las personas, atendiendo prioritariamente a las que se encuentran en situación de vulnerabilidad, para contribuir a su desarrollo integral.
Estrategias	1. Implementar políticas orientadas a la disminución de la pobreza y el rezago social en igualdad de oportunidades
Líneas de Acción	<p>1. Desarrollar políticas que permitan renovar o mejorar las viviendas de la población que se encuentra en situación de vulnerabilidad.</p> <p>2. Mejorar el acceso y la cobertura de los servicios básicos en la vivienda con enfoque de pertinencia cultural.</p> <p>3. Fortalecer las estrategias dirigidas a las personas en situación de vulnerabilidad para incrementar su acceso a una buena alimentación.</p> <p>4. Incrementar el acceso a los servicios preventivos de salud y bienestar con un enfoque incluyente.</p> <p>5. Impulsar acciones orientadas a la disminución de las carencias sociales, atendiendo criterios de calidad, accesibilidad, disponibilidad y pertinencia cultural.</p> <p>6. Participar con actividades en materia de monitoreo, seguimiento y evaluación para mejorar los programas y políticas públicas.</p> <p>7. Incentivar la participación social mediante la correspondencia y co-inversión de los diferentes sectores.</p> <p>8. Empezar esquemas de coordinación entre los tres niveles de Gobierno para promover el bienestar social.</p>
Indicadores	Porcentaje de personas en situación de carencia por acceso a la alimentación Consejo Nacional de Evaluación de la Política de Desarrollo Social (CONEVAL) 30.8 (2020), 22.2 (2022), Meta 21.70

Raúl Guerrero González
Secretario de Bienestar



SECRETARÍA DE BIENESTAR
EL AYUNTAMIENTO CONSTITUCIONAL
ATLIXCO, PUEBLA
2024-2027
1500427/2024/12/12/20

Ilse Cristina Rodríguez Cajero
Directora de Planeación y Políticas Públicas
Revisó



Ariadna Ayala Camarillo
Presidenta Municipal
Autorizó



Juan Francisco García Martínez
Tesorero Municipal



Heráclito Hernández Ramírez
Contralor Municipal




CONTROLADORIA MUNICIPAL
EL AYUNTAMIENTO CONSTITUCIONAL
ATLIXCO, PUEBLA
2024-2027

4. Matriz de Indicadores para Resultados (MIR)

Datos de identificación del Programa Presupuestario (Pp)

Nombre del Municipio:	Atlixco
Ejercicio fiscal:	2025
Nombre del Programa presupuestario:	Bienestar Social y Protección Animal
Clave del Programa presupuestario:	007
Dependencia o Entidad responsable del Pp:	Secretaría de Bienestar

Nivel	Resumen Narrativo (Objetivos)	Indicadores (Nombre del indicador y método de cálculo)	Medios de Verificación	Supuestos
FIN	Contribuir al desarrollo familiar y social de los atlixcoenses a través de la Tienda de Abasto y Farmacia Municipal	Porcentaje de reportes para el abastecimiento de la Tienda de abasto popular y farmacia municipal (V1/V2)x100	Reporte anual de abastecimiento de la Tienda de Abasto Popular y Farmacia Municipal	Las personas acuden a la Tienda de Abasto y Farmacia Municipal
PROPÓSITO	Los atlixcoenses en situación de pobreza, logren adquirir más productos de la canasta básica a menor costo	Porcentaje de la población empadronada en la tienda de Abasto Popular, atendidos (V1/V2)x100	Reporte anual de abastecimiento de la Tienda de Abasto Popular y Farmacia Municipal	Las personas acuden a la Tienda de Abasto
COMPONENTES	1 Administración de la Tienda de Abasto Popular y Farmacia Municipal para apoyar la economía familiar.	Porcentaje de reportes para el abastecimiento de la Tienda de Abasto Popular y Farmacia Municipal (V1/V2)x100.	Reporte semestral de abastecimiento de la Tienda de Abasto Popular y Farmacia municipal	Se cuenta con demanda de productos de la Tienda de abasto popular y Farmacia Municipal
	2 Apoyo a los jóvenes que carecen de actividades deportivas, para la iniciación deportiva, otorgados	Porcentaje de acciones deportivas (V1/V2)x100	Reporte de acciones deportivas	La población acude a las actividades deportivas
	3 Apoyo a la población en situación de rezago y deserción escolar para acceder a actividades educativas complementarias, entregados	Porcentaje de acciones para para acceder a actividades educativas complementarias (V1/V2)x100	Reporte de acciones para acceder a actividades educativas complementarias	El municipio de Atlixco no tiene rezago y deserción escolar
	4 Apoyo a los atlixcoenses económicamente inactivos, para adquirir conocimientos, habilidades y destrezas para el empleo, entregados	Porcentaje de acciones para adquirir conocimientos, habilidades y destrezas para el empleo (V1/V2)x100	Reporte de acciones para adquirir conocimientos, habilidades y destrezas para el empleo	En el municipio de Atlixco no existe población económicamente inactiva
	5 Servicio médico veterinario a los animales domésticos en situación de vulnerabilidad, otorgados	Porcentaje de servicios médicos proporcionados a los animales domésticos (V1/V2)x100	Reporte de servicios médicos veterinarios	Las personas dueñas de animales domésticos cuenta con los medios necesarios para su atención
ACTIVIDADES (COMPONENTE 1)	1.1 Realización de empadronamiento a la Tienda de Abasto y Farmacia Municipal	Absoluto	Reporte de personas empadronadas	Las personas presentan la documentación para su afiliación
	1.2 Elaboración de reportes de almacén de la Tienda de Abasto Popular y Farmacia Municipal	Absoluto	Reportes del almacén de la Tienda de Abasto Popular y Farmacia Municipal	Se cuenta con demanda de productos de la Tienda de Abasto Popular y Farmacia Municipal
ACTIVIDADES (COMPONENTE 2)	2.1 Realización de reportes de las acciones para activación física para el fomento de una vida saludable	Absoluto	Reporte de las actividades de los Centros de Iniciación	Existe demanda de las actividades de los Centros de Iniciación
	2.2 Elaboración del Proyecto de Remodelación de la Unidad Deportiva Norte	Absoluto	Proyecto de Remodelación de la Unidad Deportiva Norte	Existen espacios al aire libre en óptimas condiciones
	2.3 Elaboración del Proyecto de la Rehabilitación Integral del Módulo de Canchas de Béisbol de La Carolina	Absoluto	Proyecto de la Rehabilitación Integral del Módulo de canchas de Béisbol de La Carolina	Existen espacios al aire libre en óptimas condiciones
	2.4 Elaboración de reportes de clases de natación	Absoluto	Reportes de de clases de natación	La población solicita clases de natación
	2.5 Ejecución de acciones en favor de la natación	Absoluto	Reporte de acciones ejecutadas	La población utiliza las instalaciones de la alberca municipal
	2.6 Elaboración del Proyecto Centro Educativo para Jóvenes	Absoluto	Proyecto del Centro Educativo para Jóvenes	Existe demanda del programa
ACTIVIDADES (COMPONENTE 3)	3.1 Ejecución de Acciones en favor de temas migratorios	Absoluto	Reporte de acciones en favor de temas migratorios	Existe demanda de acciones a favor de migrantes
	3.2 Ejecución de acciones que contribuyen a la economía familiar en materia de educación	Absoluto	Reporte de entrega de vales de calzado y reporte de entrega de kits escolar	Existe demanda de los bienes
	3.3 Ejecución de acciones enfocadas al fomento de la lectura	Absoluto	Reporte de acciones realizadas de fomento a la lectura	Existe demanda de acciones enfocadas al fomento a la lectura.
	3.4 Elaboración del proyecto de Captación de Agua de Lluvia en las Escuelas	Absoluto	Proyecto de Captación de Agua de Lluvia en las Escuelas	Las escuelas están interesadas en ser parte del proyecto.



ACTIVIDADES (COMPONENTE 4)	3.5	Implementación de cursos de alfabetización	Absoluto	Reporte cuatrimestral de las personas alfabetizadas	Atlixco cuenta con ciudadanos alfabetizados
	4.1	Impartición de conferencias para el empoderamiento de las mujeres	Absoluto	Reporte de conferencias realizadas	Existe interés por parte de las mujeres atlixcoenses
	4.2	Impartición de Talleres de Autoempleo para las Mujeres que buscan su independencia económica	Absoluto	Reporte de los talleres de Autoempleo	Existe demanda de los talleres por parte de las mujeres atlixcoenses
	4.3	Ejecución de capacitaciones sobre Nuevas Masculinidades y Perspectiva de Género	Absoluto	Reporte de capacitaciones Sobre Nuevas Masculinidades y Perspectiva de Género	Existe demanda de las pláticas
	4.4	Ejecución de capacitaciones a servidores públicos para la Igualdad entre Hombres y Mujeres	Absoluto	Reporte de capacitaciones a servidores públicos para la igualdad entre hombres y mujeres	Los servidores públicos asiste a las capacitaciones
ACTIVIDADES (COMPONENTE 5)	5.1	Ejecución de jornadas de esterilización felina y canina	Absoluto	Reporte de las jornadas de esterilizaciones con lista de beneficiados	Los ciudadanos acuden con sus mascotas a las jornadas de esterilización
	5.2	Ejecución de Ferias de Adopción Canina	Absoluto	Reporte de las ferias de adopción	La ciudadanía acude a adoptar
	5.3	Ologamiento de consultas veterinarias preventivas	Absoluto	Reporte de consultas veterinarias preventivas	La ciudadanía acude con sus mascotas a las consultas
	5.4	Ejecución de acciones del programa Atlixco Pet Friendly	Absoluto	Programa Atlixco Pet Friendly y reporte de acciones	La ciudadanía acepta el programa "Atlixco Pet Friendly"
	5.5	Ejecución de acciones de conciencia social sobre el bienestar animal	Absoluto	Reporte de las acciones de conciencia social sobre el bienestar animal	Las personas acuden a las pláticas de concientización

Costo Total del Programa	Aprobado:	\$ 14,095,272.00	Modificado:	\$ -	Devengado:	\$ -	Ejercido:	\$ -
--------------------------	------------------	------------------	--------------------	------	-------------------	------	------------------	------

Fuente de Financiamiento							
Participaciones	Especificar:		Especificar:		Especificar:		Especificar:
\$	14,095,272.00	\$	-	\$	-	\$	-

Clasificación Administrativa	Clasificación Funcional y Programática			
	Finalidad	Función	Subfunción	Programa presupuestario (letra mayúscula)
3 0 0 0 0 SECTOR PUBLICO MUNICIPAL 3 1 0 0 0 SECTOR PUBLICO NO FINANCIERO 3 1 1 0 0 GOBIERNO GENERAL MUNICIPAL 3 1 1 1 0 Gobierno Municipal	2-Desarrollo social	2.7. Otros asuntos sociales	2.7.1 Otros Asuntos Sociales	E

Raúl Guerrero González
Secretario de Bienestar Familiar

Ilse Cristina Rodríguez Cajero
Directora de Planeación y Políticas Públicas

Ariadna Ayala Camarillo
Presidenta Municipal

Juan Francisco García Martínez
Tesorero Municipal

Heraclio Hernández Ramírez
Contralor Municipal



Ficha Técnica del Programa presupuestario

FIN

Ficha Técnica de Seguimiento de Indicadores (FTSI)

Nombre del Municipio:	Atlixco
Resumen Narrativo de la MIR:	Contribuir al desarrollo familiar y social de los atlixquenses a través de la Tienda de Abasto y Farmacia Municipal
Datos de Identificación del Programa Institucional	
Programa Presupuestario:	Bienestar Social y Protección Animal
Dependencia o Entidad responsable del Pp:	Secretaría de Bienestar

Datos de Identificación del Indicador

Nombre del indicador:	Porcentaje de reportes para el abastecimiento de la Tienda de Abasto Popular y Farmacia Municipal	Tipo de indicador:	Estratégicos	
Descripción ¿qué mide el indicador?	Mide el porcentaje de reportes del abastecimiento de la Tienda de Abasto Popular y Farmacia Municipal	Dimensión del indicador:	Eficacia	
Unidad de medida:	Reporte	Unidad Responsable del indicador de FIN:	Tienda de Abasto y Farmacia Municipal	
Método de cálculo o Fórmula del Indicador:	(V1/V2)x100	Algoritmo	Numerador (Variable 1)	Número de reportes para el abastecimientos de la Tienda de abasto popular y farmacia municipal, realizados
			Denominador (Variable 2)	Número de reportes para el abastecimientos de la Tienda de abasto popular y farmacia municipal, programados

Medios de verificación de las variables

Numerador (Variable 1)	Reporte anual de abastecimiento de la Tienda de Abasto Popular y Farmacia Municipal
Denominador (Variable 2)	Reporte anual de abastecimiento de la Tienda de Abasto Popular y Farmacia Municipal

Características del indicador	Claridad	Relevancia	Economía	Monitoreable	Adecuado	Aporte marginal
	X	X	X	X	X	X
Justificación del cumplimiento de las características CREMAA	El indicador es claro en la clasificación cuantitativa y es auto explicativo	El indicador proporciona información del factor relevante del resumen narrativo.	El indicador es apropiado y no representa costo para su gestión.	La fuente de información es pública	La construcción del indicador es consistente y la meta está orientada al desempeño	N/A

Determinación de Metas

Línea base	Valor	Año	Periodicidad:	Anual		
	4000	2024	Sentido del indicador:	Ascendente	Comportamiento del indicador:	Regular
Ejercicio fiscal:	2024	2025		Acumulada (metas de la Administración)	Observaciones y/o comentarios	
Programada	4000	3000				
Realizada						



Ficha Técnica del Programa presupuestario

FIN

Ficha Técnica de Seguimiento de Indicadores (FTSI)

Programación de Metas subanuales													
Metas	1er Trimestre			2do Trimestre			3ro Trimestre			4to Trimestre			Meta Anual (acumulada)
	Ene	Feb	Mar	Abr	May	Jun	Jul	Ago	Sep	Oct	Nov	Dic	
Programada (A)													1
Realizada (B)													
Avance %=(A)/													
Parámetros de semaforización	Avance 90-110%	Acceptable	Avance 80 - 90% y 110%-120%	En riesgo	Avance <80% y >120%	Critico						Cumplimiento del indicador	

Explicaciones y causas de las variaciones al incumplimiento de la programación


Raúl Guerrero González
 Secretario de Bienestar
 Elaboró




Ilse Cristina Rodríguez Cajero
 Directora de Planeación y Políticas Públicas
 Revisó




Ariadna Ayala Camarillo
 Presidenta Municipal
 Autorizó




Juan Francisco García Martínez
 Tesorero Municipal




Heracleo Hernández Ramírez
 Contralor Municipal



PROPÓSITO


Ficha Técnica de Seguimiento de Indicadores (FTSI)

Nombre del Municipio:	Atlixco
Resumen Narrativo de la MIR:	Los atlixquenses en situación de pobreza, logran adquirir más productos de la canasta básica a menor costo
Datos de Identificación del Programa Institucional	
Programa Presupuestario:	Bienestar Social y Protección Animal
Dependencia o Entidad:	Secretaría de Bienestar

Datos de Identificación del Indicador				
Nombre del indicador:	Porcentaje de la población empadronada en la Tienda de Abasto y Farmacia Municipal, atendidos	Tipo de indicador:	Estratégicos	
Descripción ¿qué mide el indicador?:	Mide el porcentaje de la población empadronada en la Tienda de Abasto y Farmacia Municipal.	Dimensión del indicador:	Eficacia	
Unidad de medida:	Empadronados	Unidad Responsable del indicador de PROPÓSITO:	Tienda de Abasto Popular y Farmacia Municipal	
Método de cálculo o Fórmula del Indicador:	(V1/V2)x100	Algoritmo	Numerador (Variable 1)	Número total de empadronados del año anterior
			Denominador (Variable 2)	Número total de empadronados del año actual
Medios de verificación de las variables				
Numerador (Variable 1)	Reporte anual de abastacimient de la Tienda de Abasto Popular y Farmacia Municipal			
Denominador (Variable 2)	Reporte anual de abastacimient de la Tienda de Abasto Popular y Farmacia Municipal			

Características del indicador	Claridad	Relevancia	Economía	Monitoreable	Adecuado	Aporte marginal
	X	X	X	X	X	X
Justificación del cumplimiento de las características CREMAA	El indicador es claro en la clasificación cuantitativa y es auto explicativo	El indicador proporciona información del factor relevante del resumen narrativo.	El indicador es apropiado y no representa costo para su gestión.	La fuente de información es pública	La construcción del indicador es consistente y la meta está orientada al desempeño	N/A

Determinación de Metas						
Línea base	Valor	Año	Periodicidad:	Anual		
	4000	2024	Sentido del indicador:	Ascendente	Comportamiento del indicador:	Ascendente
Metas Anuales						
Ejercicio fiscal:	2024	2025		Acumulada (metas de la Administración)	Observaciones y/o comentarios	
Programada	4000	3000		N/A		
Realizada						



PROPÓSITO

Ficha Técnica de Seguimiento de Indicadores (FTSI)

Programación de Metas subanuales														
Metas	1er Trimestre			2do Trimestre			3ro Trimestre			4to Trimestre			Meta anual (acumulada)	
	Ene	Feb	Mar	Abr	May	Jun	Jul	Ago	Sep	Oct	Nov	Dic		
Programada (A)													3000	3000
Realizada (B)														
Avance % = [(A)/ (B)]*100														
Parámetros de semaforización	Avance 90-110%	Aceptable	Avance 80 - 90% y 110%-	En riesgo	Avance <80% y >120%	Crítico						Cumplimiento del indicador		
Explicaciones y causas de las variaciones al incumplimiento de la programación														


Raúl Guerrero González
 Secretario de Bienestar
 Elaboró




Ilse Cristina Rodríguez Cajero
 Directora de Planeación y Políticas Públicas
 Revisó




Ariadna Ayala Camarillo
 Presidente Municipal
 Autorizó




Juan Francisco García Martínez
 Tesorero Municipal




Heraclio Hernández Ramírez
 Contralor Municipal



Ficha Técnica de Seguimiento de Indicadores

COMPONENTE 1


Ficha Técnica de Seguimiento de Indicadores (FTSI)

Nombre del Municipio:	Atlixco
Resumen Narrativo de la MIR:	Administración de la Tienda de Abasto Popular y Farmacia Municipal para apoyar la economía familiar.
Datos de Identificación del Programa Institucional	
Programa Presupuestario:	Bienestar Social y Protección Animal
Unidad responsable:	Secretaría de Bienestar

Datos de Identificación del Indicador					
Nombre del indicador:	Porcentaje de reportes para el abastecimiento de la Tienda de Abasto Popular y Farmacia Municipal	Tipo de indicador:	Gestión		
Descripción ¿qué mide el indicador?	Mide el porcentaje de los reportes del abastecimiento de la Tienda de Abasto Popular y Farmacia Municipal	Dimensión del indicador:	Eficiencia		
Unidad de medida:	Reportes	Unidad Responsable del Indicador del Componente 1:	Tienda de Abasto Popular y Farmacia Municipal		
Método de cálculo o Fórmula del Indicador:	(V1/N2)X100	Algoritmo	Numerador (Variable 1)	Número de reportes para el abastecimiento de la Tienda de Abasto Popular y Farmacia Municipal ,realizado	
			Denominador (Variable 2)	Número de reportes para el abastecimiento de la Tienda de Abasto Popular y Farmacia Municipal, programado	
Medio de verificación de las variables					
Numerador (Variable 1)	Reporte Semestral del abastecimiento de la Tienda de Abasto Popular y Farmacia Municipal				
Numerador (Variable 2)	Reporte Semestral del abastecimiento de la Tienda de Abasto Popular y Farmacia Municipal				

Características del indicador	Claridad	Relevancia	Economía	Monitoreable	Adecuado	Aporte marginal
	X	X	X	X	X	N/A
Justificación del cumplimiento de las características CREMAA	EL INDICADOR ES CLARO EN LA CLASIFICACIÓN CUANTITATIVA Y ES AUTOEXPLICATIVO	EL INDICADOR PROPORCIONA INFORMACIÓN DEL FACTOR RELEVANTE DEL RESUMEN NARRATIVO.	EL INDICADOR ES APROPIADO Y NO REPRESENTA COSTO PARA SU GESTIÓN.	LA FUENTE DE INFORMACIÓN ES PÚBLICA	LA CONSTRUCCIÓN DEL INDICADOR ES CONSISTENTE Y LA META ESTA ORIENTADA LA DESEMPEÑO	N/A

Determinación de Metas						
Línea base	Valor	Año	Periodicidad:	Semestral		
	1	2024	Sentido del Indicador:	Ascendente	Comportamiento del indicador:	Regular
Metas Anuales						
Ejercicio fiscal:	2024	2025		Acumulada	Observaciones y/o comentarios	
Programada	1	2				
Realizada						



Ficha Técnica de Seguimiento de Indicadores

COMPONENTE 1

Programación de Metas subanuales														
Metas	1er Trimestre			2do Trimestre			3ro Trimestre			4to Trimestre			Meta acumulada	
	Ene	Feb	Mar	Abr	May	Jun	Jul	Ago	Sep	Oct	Nov	Dic		
Programada						1							1	2
Reallzada														
Avance %														
Parámetros de semaforización	Avance 90-110%	Aceptable	Avance 80 - 90% y 110%- 120%	En riesgo	Avance <80% y >120%	Crítico							Cumplimiento del indicador	

Actividades														
Resumen Narrativo	Nombre del Indicador	1er Trimestre			2do Trimestre			3ro Trimestre			4to Trimestre			Meta acumulada
		Ene	Feb	Mar	Abr	May	Jun	Jul	Ago	Sep	Oct	Nov	Dic	
1. Realización de 12 reportes empadronamientos a la tienda de abasto popular y farmacia	Absoluto	Progr.	1	1	1	1	1	1	1	1	1	1	1	12
		Progr.												
2. Elaboración de 12 reportes de almacén de la Tienda de Abasto Popular y Farmacia Municipal	Absoluto	Progr.	1	1	1	1	1	1	1	1	1	1	1	12
		Progr.												
Explicaciones y causas de las variaciones al incumplimiento de la programación														


Raúl Guerrero González
 Secretario de Bienestar
 Elaboró


 SECRETARÍA DE BIENESTAR
 EL AYUNTAMIENTO CONSTITUCIONAL
 ATLIXCO, PUEBLA
 2024-2027


Ilse Cristina Rodríguez Cajero
 Directora de Planeación y Políticas
 SECRETARÍA DE POLÍTICAS
 ECONÓMICAS Y TURISMO
 EL AYUNTAMIENTO CONSTITUCIONAL
 ATLIXCO, PUEBLA
 2024-2027


Ariadna Ayala Camarillo
 Presidenta Municipal
 Autorizó


 EL AYUNTAMIENTO CONSTITUCIONAL
 ATLIXCO, PUEBLA
 2024-2027


Juan Francisco García Martínez
 Tesorero Municipal


 TESORERÍA MUNICIPAL
 EL AYUNTAMIENTO CONSTITUCIONAL
 ATLIXCO, PUEBLA
 2024-2027


Heracles Hernández Ramírez
 Contralor Municipal


 CONTRALORÍA MUNICIPAL
 EL AYUNTAMIENTO CONSTITUCIONAL
 ATLIXCO, PUEBLA
 2024-2027

Ficha Técnica de Seguimiento de Indicadores

COMPONENTE 2
Ficha Técnica de Seguimiento de Indicadores (FTSI)

Nombre del Municipio:	Atlixco
Resumen Narrativo de la MIR:	Apoyo a los jóvenes que carecen de actividades deportivas, para la iniciación deportiva, otorgados
Datos de Identificación del Programa Institucional	
Programa Presupuestario:	Bienestar Social y Protección Animal
Unidad responsable:	Secretaría de Bienestar

Datos de Identificación del Indicador			
Nombre del indicador:	Porcentaje de acciones deportivas	Tipo de indicador:	Gestión
Descripción ¿qué mide el Indicador?:	Actividades deportivas	Dimensión del indicador:	Eficacia
Unidad de medida:	Actividad	Unidad Responsable del indicador del	Jefatura de Deporte y Juventud y Alberca Municipal
Método de cálculo o Fórmula del Indicador:	$(V1/V2) \times 100$	Algoritmo	Numerador (Variable 1)
			Denominador (Variable 2)
Medio de verificación de las variables			
Numerador (Variable 1)	Reporte de acciones deportivas		
Numerador (Variable 2)	Reporte de acciones deportivas		

Características del indicador	Claridad	Relevancia	Economía	Monitoreable	Adecuado	Aporte marginal
	X	X	X	X	X	N/A
Justificación del cumplimiento de las características CREMAA	EL INDICADOR ES CLARO EN LA CLASIFICACIÓN CUANTITATIVA Y ES AUTOEXPLICATIVO	EL INDICADOR PROPORCIONA INFORMACIÓN DEL FACTOR RELEVANTE DEL RESUMEN NARRATIVO.	EL INDICADOR ES APROPIADO Y NO REPRESENTA COSTO PARA SU GESTIÓN.	LA FUENTE DE INFORMACIÓN ES PÚBLICA	LA CONSTRUCCIÓN DEL INDICADOR ES CONSISTENTE Y LA META ESTA ORIENTADA LA DESEMPEÑO	N/A

Determinación de Metas					
Línea base	Valor	Año	Periodicidad:	Semestral	
	2	2025	Sentido del indicador:	Ascendente	Comportamiento del indicador: Regular
Metas Anuales					
Ejercicio fiscal:	2025			Acumulada	Observaciones y/o comentarios
Programada	2				
Realizada					



COMPONENTE 2

Programación de Metas subanuales														
Metas	1er Trimestre			2do Trimestre			3ro Trimestre			4to Trimestre			Meta acumulada	
	Ene	Feb	Mar	Abr	May	Jun	Jul	Ago	Sep	Oct	Nov	Dic		
Programada						1							1	2
Realizada														
Avance %														
Parámetros de semaforización	Avance 90-110%	Aceptable	Avance 80 - 90% y 110%-	En riesgo	Avance <80% y >120%	Crítico							Cumplimiento del indicador	

Actividades															
Resumen Narrativo	Nombre del indicador	1er Trimestre			2do Trimestre			3ro Trimestre			4to Trimestre			Meta acumulada	
		Ene	Feb	Mar	Abr	May	Jun	Jul	Ago	Sep	Oct	Nov	Dic		
1- Realización de 26 reportes de las acciones para activación física para el fomento de una vida saludable	Absoluto	Progr.	1	1	2	2	1	4	3	2	2	2	4	2	26
		Real.													0
2-Elaboración de 1 Proyecto de Remodelación de la Unidad Deportiva Norte	Absoluto	Progr.							1						1
		Real.													0
3-Elaboración de 1 Proyecto de la Rehabilitación Integral del Módulo de Canchas de Basquetbol de La Carolina	Absoluto	Progr.								1					1
		Real.													0
4.Elaboración de reportes de clases de natación	Absoluto	Progr.	1	1	1	1	1	1	1	1	1	1	1	1	12
		Real.													0
5-Ejecución de 3 acciones en favor de la natación	Absoluto	Progr.				2					1				3
		Real.													0
6- Elaboración de 1 Proyecto del Centro Educativo para Jóvenes	Absoluto	Progr.						1							1
		Real.													0
Explicaciones y causas de las variaciones al incumplimiento de la programación															

Raúl Guerrero González
 Secretario de Bienestar
 Elaboró

SECRETARÍA DE BIENESTAR
 EL AYUNTAMIENTO CONSTITUCIONAL
 ATLIXCO, PUEBLA.
 2024-2027

Ilse Cristina Rodríguez Cajero
 Directora de Planeación y Políticas Públicas
 Revisó

EL AYUNTAMIENTO CONSTITUCIONAL
 ATLIXCO, PUEBLA.
 2024-2027

Ariadna Ayala Camarillo
 Presidenta Municipal
 Autorizó

Juan Francisco García Martínez
 Tesorero Municipal

TESORERÍA MUNICIPAL
 EL AYUNTAMIENTO CONSTITUCIONAL
 ATLIXCO, PUEBLA.
 2024-2027

Heracio Hernández Ramírez
 Contralor Municipal

CONTRALORÍA MUNICIPAL
 EL AYUNTAMIENTO CONSTITUCIONAL
 ATLIXCO, PUEBLA.
 2024-2027

COMPONENTE 3

Ficha Técnica de Seguimiento de Indicadores (FTSI)

Nombre del Municipio:	Atlixco
Resumen Narrativo de la MIR:	Apoyo a la población en situación de rezago y deserción escolar para acceder a actividades educativas complementarias, entregados
Datos de Identificación del Programa Institucional	
Programa Presupuestario:	Bienestar Social y Protección Animal
Unidad responsable:	Secretaría de Bienestar

Datos de Identificación del Indicador				
Nombre del indicador:	Porcentaje de acciones para para acceder a actividades educativas complementarias	Tipo de indicador:	Gestión	
Descripción ¿qué mide el indicador?	Mide el porcentaje de acciones para para acceder a actividades educativas complementarias	Dimensión del indicador:	Eficacia	
Unidad de medida:	Acción	Unidad Responsable del indicador del Componente 3:	Jefatura de Educación y Bibliotecas y Jefatura de Apoyo al Migrante	
Método de cálculo o Fórmula del Indicador:	(V1/V2)x100	Algoritmo	Numerador (Variable 1)	Número de actividades educativas complementarias, programadas
			Denominador (Variable 2)	Número de actividades educativas complementarias, realizadas
Medio de verificación de las variables				
Numerador (Variable 1)	Reporte de acciones para acceder a actividades educativas complementarias			
Numerador (Variable 2)	Reporte de acciones para acceder a actividades educativas complementarias			

Características del indicador	Claridad	Relevancia	Economía	Monitoreable	Adecuado	Aporte marginal
	X	X	X	X	X	N/A
Justificación del cumplimiento de las características CREMAA	EL INDICADOR ES CLARO EN LA CLASIFICACIÓN CUANTITATIVA Y ES AUTOEXPLICATIVO	EL INDICADOR PROPORCIONA INFORMACIÓN DEL FACTOR RELEVANTE DEL RESUMEN NARRATIVO.	EL INDICADOR ES APROPIADO Y NO REPRESENTA COSTO PARA SU GESTIÓN.	LA FUENTE DE INFORMACIÓN ES PÚBLICA	LA CONSTRUCCIÓN DEL INDICADOR ES CONSISTENTE Y LA META ESTA ORIENTADA LA DESEMPEÑO	N/A

Determinación de Metas						
Línea base	Valor	Año	Periodicidad:	Trimestral		
	3	2024	Sentido del indicador:	Ascendente	Comportamiento del indicador:	Regular
Metas Anuales						
Ejercicio fiscal:	2024	2025		Acumulada	Observaciones y/o comentarios	
Programada	3	3				
Realizada						



COMPONENTE 3

Programación de Metas subanuales

Metas	1er Trimestre			2do Trimestre			3ro Trimestre			4to Trimestre			Meta acumulada
	Ene	Feb	Mar	Abr	May	Jun	Jul	Ago	Sep	Oct	Nov	Dic	
Programada			1			1				1			3
Realizada													
Avance %													
Parámetros de semaforización	Avance 90-110%	Aceptable	Avance 80-90% y 110%-120%	En riesgo	Avance <80% y >120%	Crítico						Cumplimiento del indicador	

Resumen Narrativo	Nombre del Indicador	Actividades												Meta acumulada	
		1er Trimestre			2do Trimestre			3ro Trimestre			4to Trimestre				
		Ene	Feb	Mar	Abr	May	Jun	Jul	Ago	Sep	Oct	Nov	Dic		
1- Ejecución de 29 acciones en favor de temas migratorios	Absoluto	Progr.		2	3	3	2	3	3	2	2	3	2	4	29
		Real.													
2- Ejecución de 2 acciones que contribuyen a la Economía Familiar en Materia de Educación	Absoluto	Progr.							2						2
		Real.													
3-Ejecución de 21 acciones enfocadas al fomento de la lectura	Absoluto	Real.	1	2	2	1	1	2	2	2	2	1	3	21	
		Progr.													
4-Elaboración de 1 Proyecto de Captación de Agua de Lluvia en las Escuelas	Absoluto	Progr.													0
		Real.													
5-Implementación de 3 Cursos de Alfabetización	Absoluto	Real.				1		1				1		3	
		Progr.													

Explicaciones y causas de las variaciones al incumplimiento de la programación

Raúl Guerrero González
Secretario de Bienestar

Ilse Cristina Rodríguez Cajero
Directora de Planeación y
Estrategias Públicas

Ariadna Ayala Camarillo
Presidenta Municipal

Juan Francisco García Martínez
Tesorero Municipal

Heracleo Hernández Ramírez
Comisario Municipal

COMPONENTE 4


Ficha Técnica de Seguimiento de Indicadores (FTSI)

Nombre del Municipio:	Atlixco
Resumen Narrativo de la MIR:	Apoyo a los atlixquenses económicamente inactivos, para adquirir conocimientos, habilidades y destrezas para el empleo, entregados
Datos de Identificación del Programa Institucional	
Programa Presupuestario:	Bienestar Social y Protección Animal
Unidad responsable:	Secretaría de Bienestar

Datos de Identificación del Indicador			
Nombre del indicador:	Porcentaje de acciones para adquirir conocimientos, habilidades y destrezas para el empleo	Tipo de indicador:	Gestión
Descripción ¿qué mide el indicador?	Mide el porcentaje de conocimientos, habilidades y destrezas para el empleo	Dimensión del indicador:	Eficacia
Unidad de medida:	Acciones	Unidad Responsable del Indicador del Componente 4:	Centro Especializado para la Atención de la Mujer
Método de cálculo o Fórmula del Indicador:	(V1/V2)x100	Algoritmo	Numerador (Variable 1) Número de acciones adquirir conocimientos, habilidades y destrezas para el empleo, programas
			Denominador (Variable 2) Número de acciones adquirir conocimientos, habilidades y destrezas para el empleo, realizadas
Medio de verificación de las variables			
Numerador (Variable 1)	Reporte de acciones para adquirir conocimientos, habilidades y destrezas para el empleo		
Numerador (Variable 2)	Reporte de acciones para adquirir conocimientos, habilidades y destrezas para el empleo		

Características del indicador	Claridad X	Relevancia X	Economía X	Monitoreable X	Adecuado X	Aporte marginal N/A
Justificación del cumplimiento de las características CREMAA	EL INDICADOR ES CLARO EN LA CLASIFICACIÓN CUANTITATIVA Y ES AUTOEXPLICATIVO	EL INDICADOR PROPORCIONA INFORMACIÓN DEL FACTOR RELEVANTE DEL RESUMEN NARRATIVO.	EL INDICADOR ES APROPIADO Y NO REPRESENTA COSTO PARA SU GESTIÓN.	LA FUENTE DE INFORMACIÓN ES PÚBLICA	LA CONSTRUCCIÓN DEL INDICADOR ES CONSISTENTE Y LA META ESTA ORIENTADA LA DESEMPEÑO	N/A

Determinación de Metas						
Línea base	Valor	Año	Periodicidad:	Trimestral		
	4	2025	Sentido del indicador:	Ascendente	Comportamiento del indicador:	Regular
Metas Anuales						
Ejercicio fiscal:	2025			Acumulada	Observaciones y/o comentarios	
Programada	4				Indicador de nueva creación	
Realizada						



Ficha Técnica de Seguimiento de Indicadores

Fecha de elaboración: 12 de diciembre de 2024

COMPONENTE 4

Programación de Metas subanuales													
Metas	1er Trimestre			2do Trimestre			3ro Trimestre			4to Trimestre			Meta acumulada
	Ene	Feb	Mar	Abr	May	Jun	Jul	Ago	Sep	Oct	Nov	Dic	
Programada			1			1			1			1	4
Realizada													
Avance %													
Parámetros de semaforización	Avance 90-110%	Aceptable	Avance 80 - 90% y 110%- 120%	En riesgo	Avance <80% y >120%	Crítico						Cumplimiento del indicador	

Actividades														
Resumen Narrativo	Nombre del Indicador	1er Trimestre			2do Trimestre			3ro Trimestre			4to Trimestre			Meta acumulada
		Ene	Feb	Mar	Abr	May	Jun	Jul	Ago	Sep	Oct	Nov	Dic	
1- Impartición de 3 Conferencias para el Empoderamiento de las Mujeres	Absoluto	Progr.			1			1					1	3
		Real.												
2- Impartición de 24 Talleres de Autoempleo para las Mujeres que buscan su Independencia Económica	Absoluto	Progr.	2	2	2	2	2	2	2	2	2	2	2	24
		Real.												
3- Ejecución de 20 Capacitaciones Sobre Nuevas Masculinidades y Perspectiva de Género	Absoluto	Progr.	2	2	1	2	2	1	1	2	2	2	2	20
		Real.												
4 - Ejecución de 12 Capacitaciones a Servidores Públicos para la Igualdad entre Hombres y Mujeres	Absoluto	Real.	1	1	1	1	1	1	1	1	1	1	1	12
		Progr.												

Explicaciones y causas de las variaciones al incumplimiento de la programación

Raúl Guerrero González
 Secretario de Bienestar
 Elaboró

Ilse Cristina Rodríguez Gajero
 Directora de Planeación y Políticas Públicas
 Revisó

Ariadna Ayala Camarillo
 Presidenta Municipal
 Autorizó

Juan Francisco García Martínez
 Tesorero Municipal

Heraclio Hernández Ramírez
 Contralor Municipal

COMPONENTE 5


Ficha Técnica de Seguimiento de Indicadores (FTSI)

Nombre del Municipio:	Atlixco
Resumen Narrativo de la MIR:	Servicio médico veterinario a los animales domésticos en situación de vulnerabilidad, otorgados
Datos de Identificación del Programa Institucional	
Programa Presupuestario:	Bienestar Social y Protección Animal
Unidad responsable:	Secretaría de Bienestar

Datos de Identificación del Indicador				
Nombre del indicador:	Porcentaje de servicios médicos proporcionados a los animales domésticos	Tipo de indicador:	Gestión	
Descripción ¿qué mide el indicador?:	Acciones en materia de bienestar animal	Dimensión del indicador:	Eficiencia	
Unidad de medida:	Reporte de acciones	Unidad Responsable del indicador del Componente 1:	Jefatura de Bienestar Animal	
Método de cálculo o Fórmula del Indicador:	(V1/V2)*100	Algoritmo	Numerador (Variable 1)	Número de servicios médicos programados
			Denominador (Variable 2)	Número de servicios médicos realizados
Medio de verificación de las variables				
Numerador (Variable 1)	Número de reportes programados			
Numerador (Variable 2)	Número de reportes realizados			

Características del indicador	Claridad	Relevancia	Economía	Monitoreable	Adecuado	Aporte marginal
	X	X	X	X	X	N/A
Justificación del cumplimiento de las características CREMAA	EL INDICADOR ES CLARO EN LA CLASIFICACIÓN CUANTITATIVA Y ES AUTOEXPLICATIVO.	EL INDICADOR PROPORCIONA INFORMACIÓN DEL FACTOR RELEVANTE DEL RESUMEN NARRATIVO.	EL INDICADOR ES APROPIADO Y NO REPRESENTA COSTO PARA SU GESTIÓN.	LA FUENTE DE INFORMACIÓN ES PÚBLICA.	LA CONSTRUCCIÓN DEL INDICADOR ES CONSISTENTE Y LA META ESTA ORIENTADA AL DESEMPEÑO	N/A

Determinación de Metas						
Línea base	Valor	Año	Periodicidad:	Mensual		
	516	2024	Sentido del indicador:	Ascendente	Comportamiento del indicador:	Ascendente
Metas Anuales						
Ejercicio fiscal:	2024	2025		Acumulada	Observaciones y/o comentarios	
Programada	516	611				
Realizada						



COMPONENTE 5

Programación de Metas subanuales

Metas	1er Trimestre			2do Trimestre			3ro Trimestre			4to Trimestre			Meta acumulada
	Ene	Feb	Mar	Abr	May	Jun	Jul	Ago	Sep	Oct	Nov	Dic	
Programada		56	56	56	55	56	55	57	55	56	55	54	611
Realizada													
Avance %													
Parámetros de semaforización	Avance >= 110%	Aceptable	Avance 80 - 90% y 110%-120%	En riesgo	Avance <80% y >120%	Crítico						Cumplimiento del indicador	

Actividades

Resumen Narrativo	Nombre del Indicador	1er Trimestre			2do Trimestre			3ro Trimestre			4to Trimestre			Meta acumulada
		Ene	Feb	Mar	Abr	May	Jun	Jul	Ago	Sep	Oct	Nov	Dic	
1.- Ejecución de 44 jornadas de esterilización Felina y Canina	Abosluto	Progr.		4	4	4	4	4	4	4	4	4	4	44
		Real.												
2.-Ejecución de 6 Ferias de Adopción Canina	Abosluto	Progr.		1	1	1		1				1	1	6
		Real.												
3.-Otorgamiento de 550 consultas veterinarias preventivas	Abosluto	Progr.		50	50	50	50	50	50	50	50	50	50	550
		Real.												
4.- Ejecución 7 acciones del programa Atlixco Pet Friendly	Abosluto	Progr.	2			2		1	2					7
		Real.												
5.-Ejecución de 8 acciones de conciencia social sobre el Bienestar Animal	Abosluto	Progr.		1	1	1	1	1	1	1	1	1	1	8
		Real.												

Explicaciones y causas de las variaciones al incumplimiento de metas programación


Raúl Guerrero González
 Secretario de Bienestar


Ilse Cristina Rodríguez Cajero
 Directora de Planeación y Políticas Públicas
 Revisó


Ariadna Ayala Camarillo
 Presidenta Municipal
 Autorizó


Juan Francisco García Martínez
 Tesorero Municipal


Heracleo Hernández Ramírez
 Concejero Municipal