

1. Diagnóstico del Programa presupuestario

Datos de identificación del Programa Presupuestario (Pp)

Nombre del Municipio:	Atlixco
Ejercicio fiscal:	2026
Nombre del Programa presupuestario:	Bienestar Social y Protección Animal
Clave del Programa presupuestario:	07
Dependencia o Entidad responsable del Pp:	Secretaría de Bienestar

1.1 Descripción del Problema

Antecedentes y definición del problema

Antecedentes: El municipio de Atlixco tiene una población total de 141,793 habitantes, según el último Censo del Instituto Nacional de Estadística y Geografía (INEGI) realizado en 2020. De esta población, el 52.8% corresponde a mujeres y el 47.2% son hombres. En cuanto a la situación económica, el 61.3% de la población vive en condiciones de pobreza, lo que equivale a 89,669 personas. De este porcentaje, el 10.7% se encuentra en pobreza extrema, mientras que el 50.6% está en pobreza moderada.

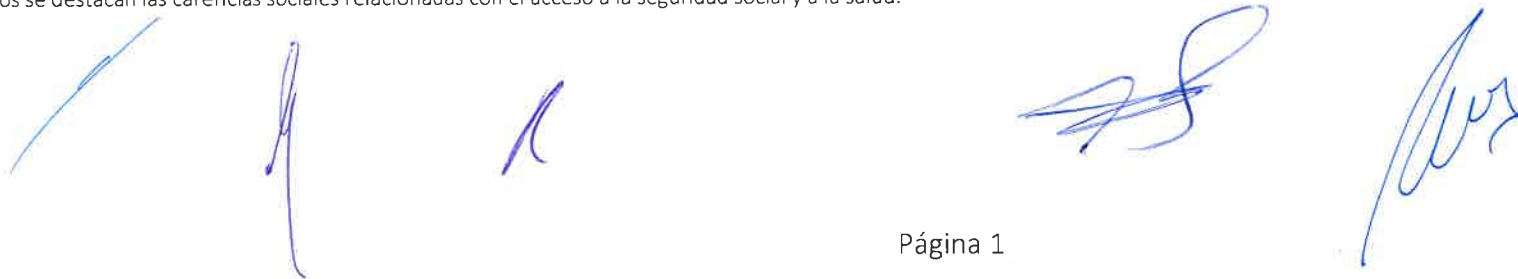
Respecto a las carencias sociales, el 84.6% de la población presenta al menos una carencia social, y el 32.0% enfrenta tres o más carencias. En lo que se refiere a la educación, el 21.8% de la población presenta rezago educativo, lo que corresponde a niños y adolescentes de 3 a 15 años que no tienen acceso a la educación básica obligatoria ni asisten a un centro educativo formal. Además, el 37.7% de la población enfrenta carencia por acceso a los servicios de salud, es decir, no cuenta con adscripción o derecho a recibir atención médica de instituciones públicas o privadas.

En cuanto a la vulnerabilidad por ingresos, el 6.7% de la población, lo que equivale a 9,738 personas, no cuenta con un ingreso suficiente para adquirir la canasta básica. Por otro lado, la población que no es considerada pobre ni vulnerable representa el 8.7% del total, lo que indica que estos individuos gozan de condiciones favorables para su desarrollo.

Definición del problema: La población de Atlixco, según el informe anual sobre la situación de pobreza y rezago social que emite la Secretaría de Bienestar, presenta una alta tasa de pobreza, con un 61.3% de la población en esta situación, lo que equivale a 89,669 personas. Las principales carencias sociales identificadas incluyen el acceso a la seguridad social (73.87%) y el acceso a los servicios de salud (37.7%).

Justificación del Pp

La pobreza es un fenómeno multidimensional que afecta diversos aspectos de la vida, vulnerando la dignidad de las personas, limitando sus derechos y libertades fundamentales, e impidiendo la satisfacción de sus necesidades básicas, lo que obstaculiza su plena integración social. El análisis de los derechos sociales permite identificar las carencias que enfrentan las personas y comprender el alcance de su situación. El programa de Bienestar Social y Protección Animal tiene como objetivo promover una ciudadanía comprometida con el desarrollo social, fundamentado en la justicia y la ética, que valore y respete tanto a los seres humanos como a todas las formas de vida en el municipio. En relación con la situación de pobreza que enfrentan los atlixquenses, 89,669 personas se encuentran en esta condición. Dentro de los principales desafíos se destacan las carencias sociales relacionadas con el acceso a la seguridad social y a la salud.



Estado actual del problema

Los ciudadanos de Atlixco que viven en condiciones de pobreza enfrentan un problema multidimensional que ha obstaculizado el desarrollo social de la comunidad. Entre las principales carencias se encuentran el acceso a la seguridad social y a los servicios de salud, los cuales influyen directamente en el bienestar social. En este contexto, el programa actual tiene como objetivo generar mecanismos que mejoren las condiciones de vida de los habitantes, así como de todos los seres vivos en el municipio. Entre las actividades contempladas en el programa presupuestario, se incluye el apoyo a las familias atlixcoenses, a través de productos a bajo costo en la Tienda de Abasto Popular y la Farmacia Municipal, donde se ofrecen medicamentos del cuadro básico a precios accesibles.

Evolución del problema

De acuerdo con la última evaluación del Consejo Nacional de Evaluación de la Política de Desarrollo Social (CONEVAL) realizada en 2020, el Estado de Puebla presenta un nivel de marginación y rezago social "muy alto". En contraste, el municipio de Atlixco ha logrado mantener un nivel bajo tanto de marginación como de rezago social. Sin embargo, la última medición muestra un aumento en el nivel de pobreza, con 89,669 personas en situación de pobreza, lo que representa el 61.3% de la población del municipio. Dentro de las propuestas planteadas para mejorar el bienestar social, se incluyen acciones para mejorar el desarrollo social del núcleo familiar a través de acciones enfocadas al deporte, civismo, bienestar animal, así como las pertinentes en materia de equidad de género, lo que permitirá a la ciudadanía alcanzar un estado de bienestar integral. Estas medidas también contemplan el bienestar de todos los seres vivos que forman parte del municipio, con un enfoque social e inclusivo. El incremento de la pobreza puede analizarse desde diversas perspectivas, incluyendo la medición de las carencias sociales, los niveles de ingreso y la población que no se encuentra en ninguna de las categorías mencionadas anteriormente.

Experiencias de atención

La Secretaría de Bienestar Municipal, ha colaborado estrechamente con la Secretaría de Bienestar Estatal en la entrega de productos lácteos a las zonas con mayor carencia alimentaria, así como en la distribución de módulos de autosuficiencia alimentaria. A través de las unidades administrativas pertenecientes a la Secretaría de Bienestar se ha dado atención a la población con la finalidad de mejorar el bienestar social, las cuales van desde fomentar el deporte como herramienta de prevención para evitar adicciones dentro de los jóvenes, el civismo y la educación las cuales se alinean a la estrategia de "Ciudades del Aprendizaje", el fomento a acciones enfocadas a la equidad de género como herramienta para el empoderamiento de las mujeres, no omitiendo mencionar que estas acciones en equidad de género se alinean a lo establecido en los planes Nacional y Estatal de Desarrollo, así mismo se ha fomentado el apoyo a la comunidad migrante, la participación ciudadana y por último, pero no menos importante, se han desarrollado acciones en atención a todas las formas de vida, a través de jornadas de vacunación, esterilización, atenciones médicas y ferias de adopción para brindar una segunda oportunidad a animales sin dueño.

1.2 Metodología para la identificación de la población objetivo y definición de fuentes de información.

La población potencial corresponde a todas las personas que se encuentran en situación de pobreza, es decir, 89,669 ciudadanos, que representan el 61.3%. La población objetivo se refiere a aquella que un programa tiene planeado o programado atender a partir de la población potencial y que cumple con los criterios de elegibilidad establecidos en su normatividad; en este caso, representa a todas las personas que se encuentran en situación de pobreza extrema, es decir, 15,668 personas (10.7%). La población atendida representa a todas aquellas personas que han sido beneficiadas por el programa.

Ficha Técnica del Programa presupuestario

Fecha de aprobación: 18 de diciembre de 2025

Definición y cuantificación de los conceptos poblacionales del Pp

Población Potencial	Población total del municipio en situación de pobreza y marginación	Cuantificación:	89,669
		Criterios de Focalización	Territorio, pobreza y marginación
Población Objetivo	Población del municipio en situación vulnerable por encontrarse en pobreza extrema	Cuantificación:	15,668
		Criterios de Focalización	Territorio, vulnerabilidad y pobreza extrema
Población atendida (beneficiarios)	Habitantes de zonas marginadas del municipio de Atlixco	Cuantificación:	Muy bajo
		Criterios de Focalización	Grado de marginación

Juan Francisco García Martínez
Tesorero Municipal

Ariadna Ayala Camarillo
Presidenta Municipal
Autorizó

Heraclio Hernández Ramírez
Contralor Municipal

Raúl Guerrero González
Secretario de Bienestar

Elaboró

Alejandro Sosa Hernández
Director de Planeación y Políticas Públicas

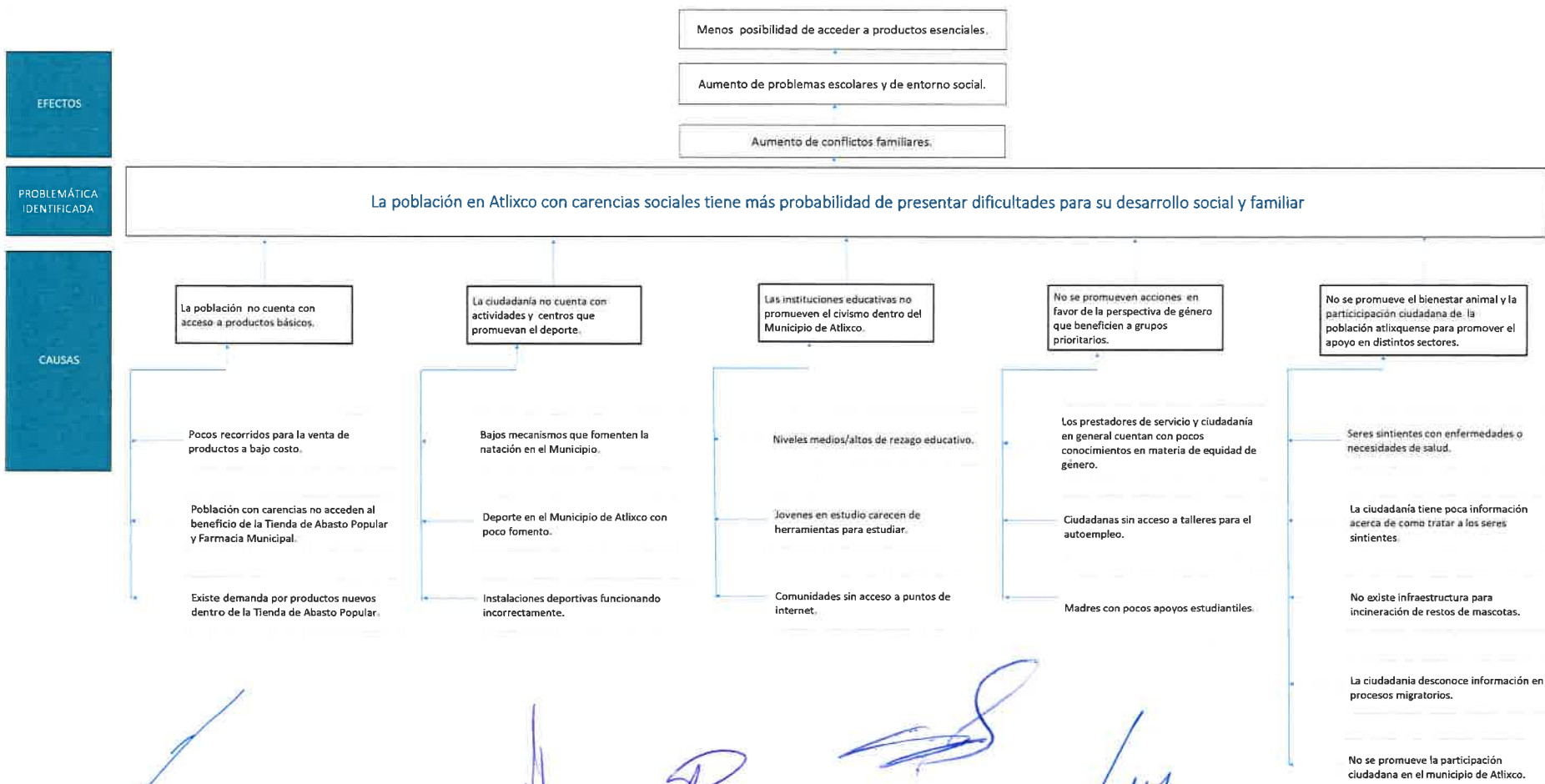
Revisó

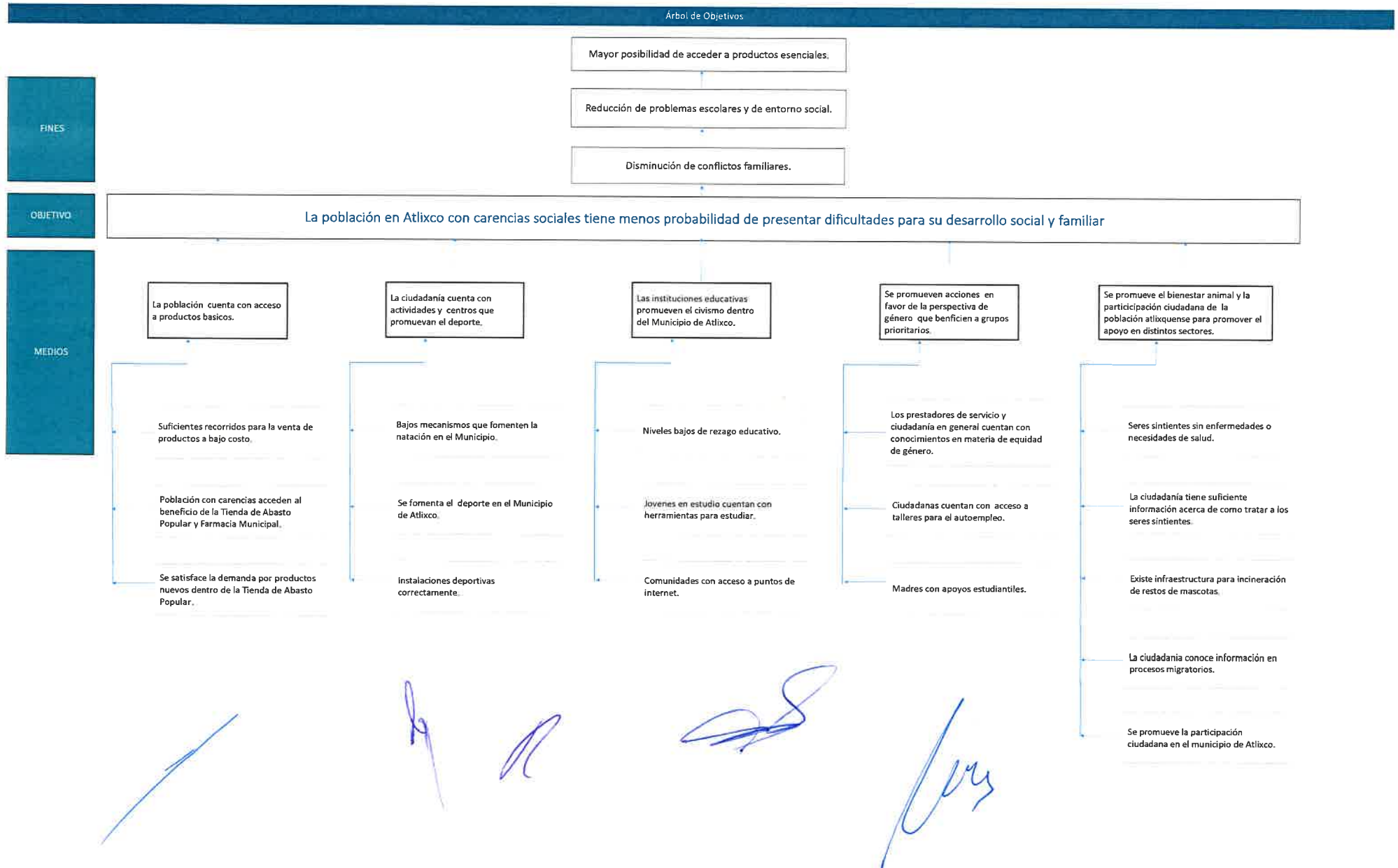
2. Estructura Analítica del Programa presupuestario

Datos de identificación del Programa Presupuestario (Pp)

Nombre del Municipio:	Atlixco
Ejercicio fiscal:	2026
Nombre del Programa presupuestario:	Bienestar Social y Protección Animal
Clave del Programa presupuestario:	07
Dependencia o Entidad responsable del Pp:	Secretaría de Bienestar

Árbol del Problema





Estrategia para la selección de alternativas.

Explicar brevemente por qué las medidas que constituirán la intervención del PP son las opciones de acción más efectivas para lograr el objetivo deseado; debe guardar relación con el árbol del objetivo, conforme al Manual de Programación. Respondiendo las siguientes preguntas:
¿Cuáles son los mecanismos empleados para la entrega de bienes y servicios a la población objetivo? ¿Han sido efectivos?

Para dar solución al problema identificado y alcanzar los objetivos planeados, se analizaron las alternativas de intervención considerando su pertinencia, viabilidad técnica, normativa, operativa y presupuestaria. La selección de las actividades está estrechamente relacionado a lo que es humano y económicamente posible realizar por parte del ente gubernamental.


Juan Francisco García Martínez
Tesorero Municipal


TESORERÍA MUNICIPAL
1. AYUNTAMIENTO CONSTITUCIONAL
ATlixco, Puebla
2024-2027
C024271622/2025/0003


Ariadna Ayala Camarillo
Presidenta Municipal
Autorizó


PRESIDENCIA MUNICIPAL
1. AYUNTAMIENTO CONSTITUCIONAL
ATlixco, Puebla
2024-2027
C024271622/2025/0003


Heraclio Hernández Ramírez
Contralor Municipal


CONTRALORIA MUNICIPAL
1. AYUNTAMIENTO CONSTITUCIONAL
ATlixco, Puebla
2024-2027
C024271622/2025/0003


Raúl Guerrero González
Secretario de Bienestar
Elaboró


SECRETARÍA DE BIENESTAR
1. AYUNTAMIENTO CONSTITUCIONAL
ATlixco, Puebla
2024-2027
C024271622/2025/0003


Alejandro Sosa Hernández
Director de Planeación y Políticas Públicas
Revisó


DIRECCIÓN DE PLANEACIÓN Y POLÍTICAS PÚBLICAS
1. AYUNTAMIENTO CONSTITUCIONAL
ATlixco, Puebla
2024-2027
C024271622/2025/0003

3. Alineación del Programa presupuestario a los Instrumentos de Planeación Estratégica

Datos de identificación del Programa Presupuestario (Pp)

Nombre del Municipio:	Atlixco
Ejercicio fiscal:	2026
Nombre del Programa presupuestario:	Bienestar Social y Protección Animal
Clave del Programa presupuestario:	07
Dependencia o Entidad responsable del Pp:	Secretaría de Bienestar

Nivel de objetivo de la MIR		Objetivos de Desarrollo Sostenible (ODS) Agenda 2030		Objetivos con enfoque de perspectiva de género e igualdad
		Objetivos	Metas	
Fin	Contribuir al desarrollo familiar y social de los atlixquenses a través de la Tienda de Abasto Popular y Farmacia Municipal	4. Educación de Calidad	<p>4.1 De aquí a 2030, asegurar que todas las niñas y todos los niños terminen la enseñanza primaria y secundaria, que ha de ser gratuita, equitativa y de calidad y producir resultados de aprendizaje pertinentes y efectivos.</p> <p>4.2 De aquí a 2030, asegurar que todas las niñas y todos los niños tengan acceso a servicios de atención y desarrollo en la primera infancia y educación preescolar de calidad, a fin de que estén preparados para la enseñanza primaria.</p> <p>4.3 De aquí a 2030, asegurar el acceso igualitario de todos los hombres y las mujeres a una formación técnica, profesional y superior de calidad, incluida la enseñanza universitaria.</p>	Potenciar la igualdad entre mujeres, hombres y personas de la diversidad sexual del municipio cerrando las brechas históricas de desigualdad con un enfoque de justicia social y humanismo no tolerando cualquier tipo de violencia de género en todas sus modalidades
Propósito	La ciudadanía de Atlixco en situación de vulnerabilidad económica adquieren productos a bajo costo	4. Educación de Calidad	<p>4.1 De aquí a 2030, asegurar que todas las niñas y todos los niños terminen la enseñanza primaria y secundaria, que ha de ser gratuita, equitativa y de calidad y producir resultados de aprendizaje pertinentes y efectivos.</p> <p>4.2 De aquí a 2030, asegurar que todas las niñas y todos los niños tengan acceso a servicios de atención y desarrollo en la primera infancia y educación preescolar de calidad, a fin de que estén preparados para la enseñanza primaria.</p> <p>4.3 De aquí a 2030, asegurar el acceso igualitario de todos los hombres y las mujeres a una formación técnica, profesional y superior de calidad, incluida la enseñanza universitaria.</p>	La población del municipio de Atlixco contará con instituciones que eviten la discriminación por razones de género en cualquier diversidad

Alineación al Plan Municipal de Desarrollo	
Eje	EJE 4. POR LA CONSOLIDACIÓN DEL MEJOR LUGAR PARA VIVIR: NUEVO HUMANISMO Y MEDIO AMBIENTE P07. Bienestar Social y Protección Animal
Objetivo	Fomentar el bienestar integral de las comunidades a través de acciones inclusivas y equitativas que mejoren la calidad de vida y fortalezcan la convivencia armónica entre sus habitantes.
Estrategias	Implementar programas educativos y de sensibilización comunitaria que promuevan la inclusión social, el cuidado responsable de los animales y el respeto por el entorno mediante servicios accesibles de asistencia social y atención veterinaria.
Líneas de Acción	<p>7.1.1. Impulsar acciones que contribuyan a la seguridad alimentaria mediante el abasto de productos de la canasta básica a bajo costo.</p> <p>7.1.2. Promover la utilización de herramientas que permitan recolectar agua de lluvia mediante la gestión de sistemas de captación en espacios educativos.</p> <p>7.1.3. Implementar acciones que fortalezcan la economía familiar mediante la entrega de apoyos escolares.</p> <p>7.1.4. Promover acciones que fomenten la perspectiva de género mediante la implementación y ejecución del Plan Institucional de Igualdad Sustantiva.</p> <p>7.1.5. Coordinar la atención de los reportes de violencia de género mediante el protocolo municipal de actuación para la atención de la violencia de género contra las mujeres en el municipio.</p> <p>7.1.6. Promover la cultura del deporte que fortalezca la cohesión social mediante la organización de eventos deportivos públicos en el municipio de Atlixco.</p> <p>7.1.7. Garantizar el buen funcionamiento de los espacios deportivos que favorezcan la práctica del deporte mediante la gestión de la rehabilitación de instalaciones deportivas.</p> <p>7.1.8. Fortalecer la cultura de la lectura para el desarrollo educativo mediante actividades y servicios ofrecidos por las Bibliotecas Públicas y Municipal.</p> <p>7.1.9. Gestionar acciones que contribuyan a la mitigación del analfabetismo mediante la vinculación con instituciones educativas de alfabetización en el municipio de Atlixco.</p> <p>7.1.10. Brindar atención a la población en temas migratorios mediante asesoría, acompañamiento y coordinación interinstitucional.</p> <p>7.1.11. Fomentar el bienestar animal para reducir sobrepoblación y mejorar la salud animal mediante jornadas de esterilización felina y canina, así como servicios médicos veterinarios a bajo costo.</p> <p>7.1.12. Ampliar el catálogo de productos y medicamentos que fortalezcan la atención a personas con carencia alimentaria y de salud mediante la diversificación de la oferta en la Tienda de Abasto Popular y la Farmacia Municipal.</p>
Alineación al Plan Estatal de Desarrollo	
Eje	EJE 1. Humanismo con Bienestar
Temática	1.1 Bienestar , 1.3 Educación y 1.5 Deporte y Juventud
Objetivo	<p>1.1.1 Impulsar el bienestar integral de la población con bioética social y humanismo mexicano.</p> <p>1.3.1 Impulsar la educación bajo un enfoque de interculturalidad crítica con equidad, inclusión y perspectiva humanista.</p> <p>1.5.1 Incrementar la actividad física, el deporte y la participación comunitaria.</p>
Estrategias	<p>1.1.1.1 Impulso de programas de desarrollo social para el bienestar integral.</p> <p>1.3.1.1 Reforzamiento del Sistema Educativo Estatal hacia la innovación científica y tecnológica.</p> <p>1.3.1.2 Fortalecimiento del modelo de educación integral.</p> <p>1.3.1.3 Establecimiento de proyectos de atención a las necesidades educativas de cada región.</p> <p>1.3.1.4 Vinculación entre la comunidad, gobierno e iniciativa privada.</p> <p>1.3.1.5 Implementación de programas educativos con perspectiva intercultural, humanista, igualdad sustantiva y sostenible.</p> <p>1.5.1.1 Mejoramiento de la infraestructura en espacios deportivos públicos.</p> <p>1.5.1.2 Promoción de la cultura del deporte y la activación física en la población.</p> <p>1.5.1.3 Impulso al desarrollo integral de las juventudes poblanas.</p> <p>1.5.1.4 Impulso de mecanismos para desarrollar talentos deportivos.</p>

Líneas de Acción

Bienestar

- 1.1.1.1.1 Mejorar la infraestructura comunitaria, bienes o servicios básicos con identidad poblana.
- 1.1.1.1.2 Impulsar acciones con la participación comunitaria orientadas a mejorar su entorno.
- 1.1.1.1.3 Fortalecer la sinergia con organizaciones de la sociedad civil y comunidades locales.
- 1.1.1.1.4 Impulsar mecanismos de participación ciudadana que fortalezcan las políticas públicas sociales.
- 1.1.1.1.5 Mejorar la calidad, espacios y servicios básicos de la vivienda.
- 1.1.1.1.6 Fortalecer los mecanismos de acceso a una buena alimentación.
- 1.1.1.1.7 Impulsar acciones de regularización y certeza jurídica en materia de vivienda.
- 1.1.1.1.8 Incentivar la adopción de mejores prácticas para el desarrollo social.

Educación

- 1.3.1.1.1 Impulsar proyectos de mejora de la infraestructura en las escuelas del estado de Puebla.
- 1.3.1.1.2 Ampliar la cobertura educativa a través de proyectos estratégicos.
- 1.3.1.1.3 Mejorar el sistema de formación continua a través de una visión humanista, científica, y tecnológica con base en criterios específicos, pertinentes y contextualizados.
- 1.3.1.1.4 Eficientar la gestión administrativa escolar en todo el Estado de Puebla.
- 1.3.1.2.1 Crear instrumentos estatales de evaluación educativa.
- 1.3.1.2.2 Fortalecer la asesoría y acompañamiento a las figuras educativas.
- 1.3.1.2.3 Impulsar la innovación tecnológica y la ciencia en la educación.
- 1.3.1.3.1 Instaurar la unidad de investigación educativa que permita obtener información contextualizada de cada una de las regiones del estado de Puebla.
- 1.3.1.3.2 Aumentar la atención administrativa escolar en cada región del estado de Puebla.
- 1.3.1.3.3 Implementar el sistema estatal de indicadores educativos a través de una plataforma tecnológica para la toma oportuna de decisiones.
- 1.3.1.3.4 Impulsar proyectos académicos que respondan a la necesidad educativa y productiva general.
- 1.3.1.4.1 Fomentar la participación de la sociedad, autoridades de gobierno y comunidad escolar.
- 1.3.1.4.2 Fortalecer la vinculación con el sector privado en materia de ciencia y tecnología.
- 1.3.1.4.3 Impulsar proyectos de relevancia social con inclusión y equidad.
- 1.3.1.5.1 Impulsar proyectos educativos que fomenten los valores cívicos, culturales, deportivos y cuidado del medio ambiente.
- 1.3.1.5.2 Fomentar la adopción de hábitos de vida saludable en las instituciones educativas.
- 1.3.1.5.3 Promover proyectos educativos con enfoque de la inclusión y equidad que atiendan las necesidades de grupos en situación de vulnerabilidad.
- 1.3.1.5.4 Garantizar la inclusión de los pueblos indígenas en todos los ámbitos educativos, así como el fomento de las lenguas maternas.
- 1.3.1.5.5 Promover una cultura de prevención, atención y solución en el desarrollo de convivencia escolar.
- 1.3.1.5.6 Implementar proyectos académicos dirigidos a niñas, niños y jóvenes y adolescentes con rezago educativo que promuevan su participación y desarrollo.

Deporte y Juventud

- 1.5.1.1.1 Fortalecer la administración de los espacios deportivos.
- 1.5.1.1.2 Impulsar el aprovechamiento de espacios deportivos públicos con el servicio comunitario.
- 1.5.1.2.1 Impulsar estrategias de activación física entre la población que promueva un impacto positivo en su salud.
- 1.5.1.2.2 Promover el deporte entre las niñas, niños y adolescentes para fortalecer su desarrollo integral.
- 1.5.1.3.1 Implementar acciones para el desarrollo de habilidades colectivas y personales de las y los jóvenes.
- 1.5.1.3.2 Crear acciones de vinculación para promover la incorporación de las juventudes en la vida laboral.
- 1.5.1.4.1 Impulsar a los talentos deportivos hacia el alto rendimiento.
- 1.5.1.4.2 Promover el desarrollo de las capacidades de la población con potencial deportivo.





Indicadores

- 1.1 Porcentaje de la población en situación de pobreza.
- 1.3 Grado promedio de escolaridad.
- 1.5 Espacios deportivos y áreas para el desarrollo juvenil en el estado.


Juan Francisco García Martínez
Tesorero Municipal

TESORERÍA MUNICIPAL
D. AYUNTAMIENTO CONSTITUCIONAL
ATLIXCO, PUEBLA
2024-2027
CASA DE GOBIERNO


Ariadna Ayala Camarillo
Presidenta Municipal
Autorizó

PRIMEDONIA MUNICIPAL
D. AYUNTAMIENTO CONSTITUCIONAL
ATLIXCO, PUEBLA
2024-2027
CASA DE GOBIERNO


Heraclio Hernández Ramírez
Contralor Municipal

CONTRALORIA MUNICIPAL
D. AYUNTAMIENTO CONSTITUCIONAL
ATLIXCO, PUEBLA
2024-2027
CASA DE GOBIERNO


Raúl Guerrero González
Secretario de Bienestar
Elaboró

SECRETARÍA DE BIENESTAR
D. AYUNTAMIENTO CONSTITUCIONAL
ATLIXCO, PUEBLA
2024-2027
CASA DE GOBIERNO


Alejandro Sosa Hernández
Director de Planeación y Políticas Públicas
Revisó

DIRECCIÓN DE PLANEACIÓN Y POLÍTICAS PÚBLICAS
D. AYUNTAMIENTO CONSTITUCIONAL
ATLIXCO, PUEBLA
2024-2027
CASA DE GOBIERNO

4. Matriz de Indicadores para Resultados (MIR)

Datos de identificación del Programa Presupuestario (Pp)

Nombre del Municipio:	Atlixco
Ejercicio fiscal:	2026
Nombre del Programa presupuestario:	Bienestar Social y Protección Animal
Clave del Programa presupuestario:	07
Dependencia o Entidad responsable del Pp:	Secretaría de Bienestar

Nivel	Resumen Narrativo (Objetivos)	Indicadores (Nombre del indicador y método de cálculo)	Medios de Verificación	Supuestos
FIN	Contribuir al desarrollo familiar y social de los atlixquenses a través de la Tienda de Abasto Popular y Farmacia Municipal	Variación porcentual del total de personas beneficiarias $[(V1/V2)-1] \times 100$	Informe de las personas beneficiarias de la Tienda de Abasto Popular y Farmacia Municipal	La ciudadanía acude a Tienda de Abasto y Farmacia a adquirir productos
PROPÓSITO	La ciudadanía de Atlixco en situación de vulnerabilidad económica adquieren productos a bajo costo	Promedio de productos entregados por persona beneficiaria $\sum V1/V2$	Informe del promedio de productos entregados por persona beneficiaria y Padrón de beneficiarios en 2026	La ciudadanía acude a Tienda de Abasto y Farmacia Municipal a adquirir productos
COMPONENTES	1 Medicamentos de la Tienda de Abasto Popular y Farmacia Municipal en apoyo a la económica familiar, entregados	Promedio de medicamentos entregados por persona beneficiaria $\sum V1/V2$	Informe del promedio de medicamentos entregados por persona beneficiaria y Padrón de beneficiarios en 2026	Se cuenta con demanda sobre los medicamentos de la Tienda de Abasto Popular y Farmacia Municipal
	2 Actividad física que apoya a la juventud, implementada	Porcentaje de usuarios beneficiados en centros deportivos $(V1/V2) \times 100$	Reporte de las actividades físicas que apoya	La jóvenes se integran a los centros deportivos
	3 Instituciones que participan en actividades educativas y/o cívicas, integradas	Porcentaje de instituciones educativas que participen en actividades académicas o cívicas $(V1/V2) \times 100$	Informe de las actividades educativas y/o cívicas	Las instituciones participan en las actividades cívicas
	4 Servicios y actividades de orientación y atención con perspectiva de género, realizadas	Porcentaje de mujeres beneficiadas mediante las actividades realizadas $(V1/V2) \times 100$	Informe de los servicios y actividades de orientación con perspectiva de género	Las ciudadanas se integran a las actividades del Centro de Atención a la Mujer
	5 Esterilizaciones a seres sintientes, realizadas	Porcentaje de seres sintientes esterilizados $(V1/V2) \times 100$	Informe de esterilizaciones a seres sintientes realizadas	Los dueños de mascotas se integran a las actividades
	6 Orientación, asesoría y acompañamiento a personas migrantes y sus familias, realizada	Porcentaje de acciones en materia de migración realizadas $(V1/V2) \times 100$	Reporte de las acciones en materia de migración realizadas	La ciudadanía con algún interés en tema de migración se acerca a la Jefatura de Apoyo al Migrante

Ficha Técnica del Programa presupuestario

Fecha de aprobación: 18 de diciembre de 2025

ACTIVIDADES (COMPONENTE 1)	1.1	Realización de recorridos para venta de productos a bajo costo por las tiendas móviles	Absoluto	Informe mensuales de los recorridos de las tiendas móviles	Las unidades se encuentran en optimas condiciones para realizar el recorrido
	1.2	Afiliación de personas para beneficiarlos con la venta de productos a bajo costo de la Tienda de Abasto Popular y Farmacia Municipal	Absoluto	Informe mensual de la afiliación de las personas beneficiarias	Las personas acuden a afiliarse
	1.3	Venta de piezas de nuevos productos del catálogo de Tienda de Abasto Popular y Farmacia Municipal	Absoluto	Informe anual de la comercialización de nuevos productos del catalogo de tienda de abasto popular y farmacia municipal	Los nuevos productos son aceptados por los compradores
	1.4	Entrega de despensas a la ciudadanía atlixquense en situación de vulnerabilidad	Absoluto	Informe mensual de entrega de despensas a la ciudadanía	Se detectan personas en situación de vulnerabilidad
ACTIVIDADES (COMPONENTE 2)	2.1	Realización de clases de natación a usuarios de la Alberca Municipal	Absoluto	Informe mensual de clases de natación de usuarios de la alberca municipal	La ciudadanía acuden a las clases
	2.2	Ejecución de competencias a favor de la natación	Absoluto	Reporte de competencias a favor de la natación	La ciudadanía se interesa en participar en la competición
	2.3	Realización de eventos para fomentar el deporte, la activación física y el bienestar social	Absoluto	Reporte de eventos masivos	La ciudadanía se interesa en participar en los eventos
	2.4	Impartición de clases en centros de iniciación deportiva	Absoluto	Reporte mensual de los centros de iniciación	Los jóvenes solicitan unirse a los centros de iniciación deportiva
	2.5	Realización de mantenimientos para el buen funcionamiento de las unidades deportivas	Absoluto	Reporte mensual de los mantenimientos de las unidades deportivas	Se cuenta con herramientas para realizar los mantenimientos
ACTIVIDADES (COMPONENTE 3)	3.1	Realización de talleres educativos para todas las edades, priorizando los grupos en situación de vulnerabilidad	Absoluto	Informe mensual de los talleres educativos	Los ciudadanos se interesan por los talleres
	3.2	Realización de actividades educativas y culturales en espacio público que funcionen como entornos de aprendizaje abierto	Absoluto	Informe de actividades educativas y culturales en espacios públicos	Los ciudadanos se interesan por las actividades culturales
	3.3	Realización de acciones cívicas y sociales en temas de educación	Absoluto	Informe de acciones cívicas y sociales	Las condiciones climáticas permiten realizar las actividades cívicas y sociales
	3.4	Entrega de kits escolares	Absoluto	Informe de entrega de kits escolar	Los beneficiarios atienden a la convocatoria
	3.5	Rehabilitación de espacios existentes, transformados en entornos de aprendizaje comunitario	Absoluto	Informe de espacios transformados en aprendizaje comunitario	Existen viabilidad de modificación a espacios

Ficha Técnica del Programa presupuestario

Fecha de aprobación: 18 de diciembre de 2025

	3.6	Establecer convenios con instituciones educativas, organizaciones culturales y artísticas para la realización de actividades que promuevan la expresión cultural, capacitación y prácticas profesionales	Absoluto	Presentar 2 convenios firmados	Existe institución educativa y/o organización interesada
	3.7	Gestión de instalaciones de internet en puntos con limitación a la conectividad para disminuir la brecha digital	Absoluto	Reporte de instalaciones de internet en puntos con limitación a la conectividad	Los sitios a intervenir cuentan con la infraestructura para la instalación
ACTIVIDADES (COMPONENTE 4)	4.1	Realización de pláticas para la igualdad entre mujeres y hombres, derechos humanos y prevención de la violencia a la ciudadanía e instituciones educativas	Absoluto	Reporte de actividades en tema de igualdad entre hombres y mujeres	Las personas participan en la actividad
	4.2	Organización de talleres de autoempleo y educativos para el desarrollo de habilidades y conocimientos a la ciudadanía	Absoluto	Reporte mensual de talleres de autoempleo y educativos	El instructor cuenta con los conocimientos para repicar el conocimiento
	4.3	Promoción de presentaciones culturales y/o conferencias con perspectiva de género, participación de las mujeres en la sociedad y derechos de la comunidad LGBTQ+	Absoluto	Reporte de presentaciones culturales o conferencias	El instructor cuenta con los conocimientos para repicar el conocimiento
	4.4	Realización de capacitaciones para prestadores de servicio público para tener espacios libres de discriminación y sobre prevención de la violencia	Absoluto	Reporte de capacitaciones a servidores públicos	Los prestadores de servicio asisten a capacitación
	4.5	Realización de entrega de obsequios en conmemoración del 10 mayo	Absoluto	Informe de entrega de obsequios en conmemoración de 10 de mayo	Existe demanda social
	4.6	Entrega de vales de calzado para apoyar la economía de madres solteras	Absoluto	Informe de vales de calzado	Las ciudadanas atienden a la convocatoria
	4.7	Implementación de convenio institucional en favor de los derechos de las comunidades indígenas	Absoluto	Presentar 1 convenio firmado	Existe institución interesada en colaborar
ACTIVIDADES (COMPONENTE 5)	5.1	Realización de servicios médicos veterinarios a seres sintientes	Absoluto	Informe mensual de servicios médicos veterinarios	La ciudadanía solicita servicios médicos
	5.2	Realización de jornadas de vacunación antirrábica en conjunto con jurisdicción sanitaria	Absoluto	Informe de jornada de vacunación antirrábica	La ciudadanía asiste a las jornadas de vacunación
	5.3	Realización de eventos para fomentar la vinculación con los seres sintientes	Absoluto	Informe de eventos para fomentar la vinculación con los seres sintientes	Los dueños se inscriben con su mascota a los eventos
	5.4	Realización de acciones que contribuyan al Programa "Atlixco Municipio Pet Friendly"	Absoluto	Informe de las acciones Pet Friendly	El programa "Pet Friendly" es bien aceptado
	5.5	Realización de pláticas de concientización social sobre el bienestar de los seres sintientes	Absoluto	Informe de pláticas de concientización sobre el bienestar de los seres sintientes	La ciudadanía se interesa por las pláticas

Ficha Técnica del Programa presupuestario

Fecha de aprobación: 18 de diciembre de 2025

ACTIVIDADES (COMPONENTE 6)	6.1	Realización de asesorías en tema de migración	Absoluto	Reporte mensual de asesorías en tema de migración	La gente solicita asesorías
	6.2	Realización de acciones en tema de migración	Absoluto	Reporte de acciones en tema de migración	La gente se interesa en los temas de migración
	6.3	Conformación de comités y/o consejos para fomentar la participación de los diversos sectores y grupos sociales implementadas	Absoluto	Reporte de la conformación de comités y/o consejos ciudadanos	La ciudadanía genera participación social

	Aprobado:	Modificado:	Devengado:	Ejercido
Costo Total del Programa	\$ 15,563,501.00	\$ -	\$ -	\$ -

Fuente de Financiamiento					
1.5 Recursos Federales;	Participacione	Especificar:	Especificar:	Especificar:	Especificar:
	\$	N/A			
Monto Especifico (de la Fuente de Financiamiento)	\$ 15,563,501.00	\$ -	\$ -	\$ -	\$ -

Clasificación Administrativa	Clasificación Funcional y Programática			
	Finalidad	Función	Subfunción	Programa presupuestario (letra mayúscula)
3.0.0.0.0 SECTOR PÚBLICO MUNICIPAL 3.1.0.0.0 SECTOR PÚBLICO NO FINANCIERO 3.1.1.0.0 GOBIERNO GENERAL MUNICIPAL 3.1.1.1.0 Gobierno Municipal	2	2.7	2.7.1	E


Juan Francisco García Martínez
Tesorero Municipal

SECRETARÍA MUNICIPAL
AYUNTAMIENTO CONSTITUCIONAL
ATLIXCO, PUEBLA
2024-2027


Raúl Guerrero González
Secretario de Bienestar
Elaboró

SECRETARÍA DE BIENESTAR
AYUNTAMIENTO CONSTITUCIONAL
ATLIXCO, PUEBLA
2024-2027


Ariadna Ayala Campesino
Presidenta Municipal
Autorizó




Alejandro Sosa Hernández
Director de Planeación y Políticas Públicas
Revisó

SECRETARÍA DE PLANEACIÓN Y POLÍTICAS PÚBLICAS
AYUNTAMIENTO CONSTITUCIONAL
ATLIXCO, PUEBLA
2024-2027


Heracio Hernández Ramírez
Contralor Municipal

SECRETARÍA MUNICIPAL
AYUNTAMIENTO CONSTITUCIONAL
ATLIXCO, PUEBLA
2024-2027

Ficha Técnica del Programa presupuestario

Fecha de aprobación: 18 de diciembre de 2025

FIN

Ficha Técnica de Seguimiento de Indicadores (FTSI)

Nombre del Municipio:	Atlixco
Resumen Narrativo de la MIR:	Contribuir al desarrollo familiar y social de los atlixquenses a través de la Tienda de Abasto Popular y Farmacia Municipal
Datos de Identificación del Programa Institucional	
Programa Presupuestario:	Bienestar Social y Protección Animal
Dependencia o Entidad responsable del Pp:	Secretaría de Bienestar


Datos de Identificación del Indicador					
Nombre del indicador:	Variación porcentual del total de personas beneficiarias			Tipo de indicador:	Estratégicos
Descripción ¿qué mide el indicador?	Mide la variación porcentual del total de personas beneficiarias			Dimensión del indicador:	Eficacia
Unidad de medida:	Persona			Unidad Responsable del indicador de FIN:	Secretaría de Bienestar
Método de cálculo o Fórmula del Indicador:	[(V1/V2)-1] x 100	Algoritmo	Numerador (Variable 1)	Total de personas empadronadas en 2026	
			Denominador (Variable 2)	Total de personas empadronadas en 2025	
	Medios de verificación de las variables				
Numerador (Variable 1)	Padron de beneficiarios de la Tienda de Abasto Popular y Farmacia Municipal				
Denominador (Variable 2)	Padron de beneficiarios de la Tienda de Abasto Popular y Farmacia Municipal				

Características del indicador	Claridad	Relevancia	Economía	Monitoreable	Adecuado	Aporte marginal
	X	X	X	X	X	N/A
Justificación del cumplimiento de las características CREMAA	El indicador es entendible referente a la medición	El indicador es relevante referente a lo que se pretende realizar	El indicador no conlleva costo para su medición	El indicador es medible sobre el ejercicio fiscal	El indicador se adecua con la medición de la acción	N/A

Determinación de Metas						
Línea base	Valor	Año	Periodicidad:	Anual		
	18027	2024	Sentido del indicador:	Ascendente	Comportamiento del indicador:	Ascendente
Metas Anuales						
Ejercicio fiscal:	2025	2026	2027	Acumulada (metas de la Administración)	Observaciones y/o comentarios	
Programada	19830	21632	23435	23435	La meta acumulada hace referencia a la meta establecida en el PMD misma que representa el aumento de 30% sobre la línea base	
Realizada						

Ficha Técnica del Programa presupuestario

Fecha de aprobación: 18 de diciembre de 2025

Programación de Metas subanuales													
Metas	1er Trimestre			2do Trimestre			3ro Trimestre			4to Trimestre			Meta Anual (acumulada)
	Ene	Feb	Mar	Abr	May	Jun	Jul	Ago	Sep	Oct	Nov	Dic	
Programada (Variable 1)												24027	24027
Programada (Variable 2)												21027	21027
													14%
Realizado (Variable 1)													
Realizado (Variable 2)													
													#¡DIV/0!
Parámetros de semaforización	Menor a 80%	Critico	Mayor o igual a 80% y menor a 90%	En riesgo	Mayor o igual a 90% y menor a 100%	Aceptable	Mayor a 110% y menor o igual 120%	En riesgo	Mayor a 130%	Critico	Cumplimiento del indicador (Realizado entre lo programado)		
Explicaciones y causas de las variaciones al incumplimiento de la programación													

Juan Francisco García Martínez
Tesorero Municipal



Ariadna Ayala Camarillo
Presidenta Municipal Autorizó



Heraclio Hernández Ramírez
Contralor Municipal



Raúl Guerrero González
Secretario de Bienestar
Elaboró



Alejandro Sosa Hernández
Director de Planeación y Políticas Públicas

Revisó



Ficha Técnica del Programa presupuestario

Fecha de aprobación: 18 de diciembre de 2025

PROPÓSITO

Ficha Técnica de Seguimiento de Indicadores (FTSI)

Nombre del Municipio:	Atlixco
Resumen Narrativo de la MIR:	La ciudadanía de Atlixco en situación de vulnerabilidad económica adquieren productos a bajo costo
Datos de Identificación del Programa Institucional	
Programa Presupuestario:	Bienestar Social y Protección Animal
Dependencia o Entidad responsable del Pp:	Secretaría de Bienestar

Datos de Identificación del Indicador					
Nombre del indicador:	Promedio de productos entregados por persona beneficiaria			Tipo de indicador:	Estratégicos
Descripción ¿qué mide el indicador?	Mide el promedio de productos entregados por persona beneficiaria			Dimensión del indicador:	Eficiencia
Unidad de medida:	Producto			Unidad Responsable del indicador de PROPÓSITO:	Secretaría de Bienestar
Método de cálculo o Fórmula del Indicador:	$\sum V1/V2$	Algoritmo	Numerador (Variable 1)	Total de productos adquiridos en la Tienda de Abasto Popular en 2026	
			Denominador (Variable 2)	Total de personas beneficiarias en 2026	
	Medios de verificación de las variables				
Numerador (Variable 1)	Informe del promedio de productos entregados por persona beneficiaria				
Denominador (Variable 2)	Padrón de beneficiarios en 2026				

Características del indicador	Claridad	Relevancia	Economía	Monitoreable	Adecuado	Aporte marginal
	X	X	X	X	X	N/A
Justificación del cumplimiento de las características CREMAA	El indicador es entendible referente a la medición	El indicador es relevante referente a lo que se pretende realizar	El indicador no conlleva costo para su medición	El indicador es medible sobre el ejercicio fiscal	El indicador se adecua con la medición de la acción	N/A

Determinación de Metas						
Línea base	Valor	Año	Periodicidad:	Anual		
	2025	41.46	Sentido del indicador:	Ascendente	Comportamiento del indicador:	Ascendente
Metas Anuales						
Ejercicio fiscal:	2025	2026	2027	Acumulada (metas de la Administración)	Observaciones y/o comentarios	
Programada	41.46	41.46			El resultado del indicador hace referencia al número de productos que serán entregados por beneficiario por ejercicio fiscal	
Realizada						

Ficha Técnica del Programa presupuestario

Fecha de aprobación: 18 de diciembre de 2025

Programación de Metas subanuales													
Metas	1er Trimestre			2do Trimestre			3ro Trimestre			4to Trimestre			Meta Anual (acumulada)
	Ene	Feb	Mar	Abr	May	Jun	Jul	Ago	Sep	Oct	Nov	Dic	
Programada (Variable 1)												1000000	1000000
Programada (Variable 2)												24027	24027
Comportamiento del indicador													41.62
Realizado (Variable 1)													
Realizado (Variable 2)													
Comportamiento del indicador													#¡DIV/0!
Parámetros de semaforización	Menor a 80%	Critico	Mayor o igual a 80% y menor a 90%	En riesgo	Mayor o igual a 90% y Menor o igual a 100%	Aceptable	Mayor a 110% y menor o igual 120%	En riesgo	Mayor a 120%	Critico	Cumplimiento del indicador (Realizado entre lo programado)		
Explicaciones y causas de las variaciones al incumplimiento de la programación													


 Juan Francisco García Martínez
 Tesorero Municipal


 Ariadna Ayala Camarillo
 Presidenta Municipal
 Autorizó


 Heraclio Hernández Ramírez
 Contralor Municipal


 Raúl Guerrero González
 Secretario de Bienestar
 Elaboró


 Alejandro Sosa Hernández
 Director de Planeación y Políticas Públicas
 Revisó

COMPONENTE 1

Ficha Técnica de Seguimiento de Indicadores (FTSI)

Nombre del Municipio:	Atlixco
Resumen Narrativo de la MIR:	Medicamentos de la Tienda de Abasto Popular y Farmacia Municipal en apoyo a la economica familiar, entregados
Datos de Identificación del Programa Institucional	
Programa Presupuestario:	Bienestar Social y Protección Animal
Unidad responsable:	Secretaría de Bienestar

Datos de Identificación del Indicador						
Nombre del indicador:	Promedio de medicamentos entregados por persona beneficiaria				Tipo de indicador:	Gestión
Descripción ¿qué mide el indicador?	Mide el promedio de productos entregados por persona beneficiaria				Dimensión del indicador:	Eficacia
Unidad de medida:	Producto				Unidad Responsable del indicador del Componente 1:	Secretaría de Bienestar
Método de cálculo o Fórmula del Indicador:	$\sum VI/V2$	Algoritmo	Numerador (Variable 1)	Total de productos adquiridos en la Farmacia Popular Municipal en 2026		
			Denominador (Variable 2)	Total de personas beneficiarias en 2026		
	Medio de verificación de las variables					
Numerador (Variable 1)	Informe del promedio de productos de farmacia entregados por persona beneficiaria					
Numerador (Variable 2)	Padrón de beneficiarios en 2026					

Características del indicador	Claridad	Relevancia	Economía	Monitoreable	Adecuado	Aporte marginal
	X	X	X	X	X	N/A
Justificación del cumplimiento de las características CREMAA	El indicador es entendible referente a la medición	El indicador es relevante referente a lo que se pretende realizar	El indicador no conlleva costo para su medición	El indicador es medible sobre el ejercicio fiscal	El indicador se adecua con la medición de la acción	N/A

Determinación de Metas						
Línea base	Valor	Año	Periodicidad:	Anual		
	0%	N/A	Sentido del indicador:	Ascendente	Comportamiento del indicador:	Regular
Metas Anuales						
Ejercicio fiscal:	2025	2026	2027	Acumulada	Observaciones y/o comentarios	
Programada	N/A	N/A	N/A		El indicador es de nueva creación	
Realizada						

Ficha Técnica de Seguimiento de Indicadores

Reporte:

Primer Trimestre

Fecha de aprobación: 18 de diciembre de 2025

Programación de Metas subanuales														
Metas	1er Trimestre			2do Trimestre			3ro Trimestre			4to Trimestre			Meta acumulada	
	Ene	Feb	Mar	Abr	May	Jun	Jul	Ago	Sep	Oct	Nov	Dic		
Programada (Variable 1)												32000	32000	
Programada (Variable 2)												24027	24027	
Comportamiento del indicador													1.33	
Realizado (Variable 1)														
Realizado (Variable 2)														
Comportamiento del indicador													#iDiv/0!	
Parámetros de semaforización	Mayor a 100%	Critico	Mayor o igual a 80% y menor a 90%	En riesgo	Mayor o igual a 80% y Menor o igual a 110%	Aceptable	Mayor a 110% y menor o igual 120%	En riesgo	Mayor a 130%	Critico	Cumplimiento del indicador (Realizado entre lo programado)			
Actividades														
Resumen Narrativo	Unidad de medida	1er Trimestre			2do Trimestre			3ro Trimestre			4to Trimestre			Meta acumulada
		Ene	Feb	Mar	Abr	May	Jun	Jul	Ago	Sep	Oct	Nov	Dic	
1.- Realización de 1440 recorridos para venta de productos a bajo costo por las tiendas móviles	Recorrido	Progr.	120	120	120	120	120	120	120	120	120	120	120	1440
		Real.												
2.- Afiliación de 3000 personas para beneficiarlos con la venta de productos a bajo costo de la Tienda de Abasto Popular y Farmacia Municipal	Afiliación	Progr.		500			500			1000			1000	3000
		Real.												
3.- Venta de 3000 piezas de nuevos productos del catálogo de Tienda de Abasto Popular y Farmacia Municipal	Pieza	Progr.											3000	3000
		Real.												



4.- Entrega de 3600 despidos a la ciudadanía atlixquense en situación de vulnerabilidad	Progr.	300	300	300	300	300	300	300	300	300	300	300	300	3600
	Real													

Explicaciones y causas de las variaciones al incumplimiento de la programación



Juan Francisco García Martínez
Tesorero Municipal




Ariadna Ayala Camarillo
Presidenta Municipal
Autorizó




Heracio Hernández Ramírez
Contralor Municipal




José Guerrero González
Secretario de Bienestar
Elaboró




Alejandro Sosa Hernández
Director de Planeación y Políticas Públicas
Revisó





Ficha Técnica de Seguimiento de Indicadores

Reporte:

Primer Trimestre

Fecha de aprobación: 18 de diciembre de 2025

COMPONENTE 2

Ficha Técnica de Seguimiento de Indicadores (FTSI)

Nombre del Municipio:	Atlixco
Resumen Narrativo de la MIR:	Actividad física que apoya a la juventud, implementada
Datos de Identificación del Programa Institucional	
Programa Presupuestario:	Bienestar Social y Protección Animal
Unidad responsable:	Secretaría de Bienestar

Datos de Identificación del Indicador				
Nombre del indicador:	Porcentaje de usuarios beneficiados en centros deportivos		Tipo de indicador:	Gestión
Descripción ¿qué mide el indicador?	El indicador mide el numero de personas inscritas en algun centro deportivo del Municipio de Atlixco		Dimensión del indicador:	Eficacia
Unidad de medida:	Persona		Unidad Responsable del indicador del Componente 2:	Secretaría de Bienestar
Método de cálculo o Fórmula del Indicador:	(V1/V2) x 100	Algoritmo	Numerador (Variable 1)	Numero de personas beneficiadas con clases de algun centro deportivo municipal
			Denominador (Variable 2)	Numero de personas inscritas en algun centro deportivo municipal
	Medio de verificación de las variables			
Numerador (Variable 1)	Lista de beneficiarios de los centros deportivos municipales			
Numerador (Variable 2)	Lista de beneficiarios de los centros deportivos municipales			

Características del indicador	Claridad	Relevancia	Economía	Monitoreable	Adecuado	Aporte marginal
	X	X	X	X	X	N/A
Justificación del cumplimiento de las características CREMAA	El indicador es entendible referente a la medición	El indicador es relevante referente a lo que se pretende realizar	El indicador no conlleva costo para su medición	El indicador es medible sobre el ejercicio fiscal	El indicador se adecua con la medición de la acción	N/A

Determinación de Metas						
Línea base	Valor	Año	Periodicidad:	Anual		
	N/A	2025	Sentido del indicador:	Ascendente	Comportamiento del indicador:	Regular
Metas Anuales						
Ejercicio fiscal:	2025	2026	2027	Acumulada	Observaciones y/o comentarios	
Programada	N/A	N/A			El indicador es de nueva creación	
Realizada						

Programación de Metas subanuales

Metas	1er Trimestre			2do Trimestre			3ro Trimestre			4to Trimestre			Meta acumulada
	Ene	Feb	Mar	Abr	May	Jun	Jul	Ago	Sep	Oct	Nov	Dic	
Programada (Variable 1)												390	390
Programada (Variable 2)												390	390
Comportamiento del indicador													100%
Realizado (Variable 1)													
Realizado (Variable 2)													
Comportamiento del indicador													#¡DIV/0!
Parámetros de semaforización	Mayor a 90%	Crítico	Mayor o igual a 80% y menor a 90%	En riesgo	Mayor o igual a 80% y menor a 90%	Aceptable	Mayor a 110% y menor o igual 120%	En riesgo	Mayor a 110%	Crítico	Cumplimiento del indicador (Realizado entre lo programado)		

Actividades

Resumen Narrativo	Unidad de medida	1er Trimestre			2do Trimestre			3ro Trimestre			4to Trimestre			Meta acumulada
		Ene	Feb	Mar	Abr	May	Jun	Jul	Ago	Sep	Oct	Nov	Dic	
1.- Realización de 3960 clases de natación a usuarios de la Alberca Municipal	Clase	Progr.	330	330	330	330	330	330	330	330	330	330	330	3960
		Real.												
2.- Ejecución de 3 competencias a favor de la natación	Competencia	Progr.			1			1		1				3
		Real.												
3.- Realización de 13 eventos para fomentar el deporte, la activación física y el bienestar social	Evento	Progr.	1		2		1	1	2	1	1	3	1	13
		Real.												





Ficha Técnica de Seguimiento de Indicadores

Fecha de aprobación: 18 de diciembre de 2025

4 - Impartición de 900 clases en centros de iniciación deportiva	Clase	Progr.	75	75	75	75	75	75	75	75	75	75	75	75	900
		Real.													
5 - Realización de 192 mantenimientos para el buen funcionamiento de las unidades deportivas	Mantenimiento	Progr.	16	16	16	16	16	16	16	16	16	16	16	16	192
		Real.													

Explicaciones y causas de las variaciones al incumplimiento de la programación



Juan Francisco García Martínez
Tesorero Municipal



SECRETARÍA MUNICIPAL
AYUNTAMIENTO CONSTITUCIONAL
ATLIXCO, PUEBLA
2024-2027



Ariadna Ayala Camarillo
Presidenta Municipal
Autorizó



GOBIERNO MUNICIPAL
AYUNTAMIENTO CONSTITUCIONAL
ATLIXCO, PUEBLA
2024-2027



HERACLIO HERNÁNDEZ RAMÍREZ
Contralor Municipal



CONTRALORÍA MUNICIPAL
AYUNTAMIENTO CONSTITUCIONAL
ATLIXCO, PUEBLA
2024-2027



Raúl Guerrero González
Secretario de Bienestar
Elaboró



SECRETARÍA DE BIENESTAR
AYUNTAMIENTO CONSTITUCIONAL
ATLIXCO, PUEBLA
2024-2027



Meandro Sosa Hernández
Director de Planeación y Políticas Públicas
Revisó



DIRECCIÓN DE PLANEACIÓN Y POLÍTICAS PÚBLICAS
AYUNTAMIENTO CONSTITUCIONAL
ATLIXCO, PUEBLA
2024-2027

COMPONENTE 3

Ficha Técnica de Seguimiento de Indicadores (FTSI)

Nombre del Municipio:	Atlixco
Resumen Narrativo de la MIR:	Instituciones que participan en actividades educativas y/o cívicas, integradas
Datos de Identificación del Programa Institucional	
Programa Presupuestario:	Bienestar Social y Protección Animal
Unidad responsable:	Secretaría de Bienestar

Datos de Identificación del Indicador

Nombre del indicador:	Porcentaje de instituciones educativas que participan en actividades académicas o cívicas			Tipo de indicador:	Gestión
Descripción ¿qué mide el indicador?	El indicador mide el número de instituciones educativas que participan en alguna actividad cívica y/o educativa a lo largo del año			Dimensión del indicador:	Eficacia
Unidad de medida:	Institución educativa			Unidad Responsable del indicador del Componente 3:	Secretaría de Bienestar
Método de cálculo o Fórmula del Indicador:	(VI/V2) x 100	Algoritmo	Numerador (Variable 1)	Número de instituciones que participan en actividades cívicas/educativas	
			Denominador (Variable 2)	Número de instituciones a participar en actividades cívicas/educativas	
	Medio de verificación de las variables				
Numerador (Variable 1)	Informe de instituciones educativas que participan en actividades cívicas/educativas				
Numerador (Variable 2)	Informe de instituciones educativas que participan en actividades cívicas/educativas				

Características del indicador	Claridad	Relevancia	Economía	Monitoreable	Adecuado	Aporte marginal
	X	X	X	X	X	N/A
Justificación del cumplimiento de las características CREMAA	El indicador es entendible referente a la medición	El indicador es relevante referente a lo que se pretende realizar	El indicador no conlleva costo para su medición	El indicador es medible sobre el ejercicio fiscal	El indicador se adecua con la medición de la acción	N/A

Determinación de Metas

Línea base	Valor	Año	Periodicidad:	Anual		
	N/A	2026	Sentido del indicador:	Ascendente	Comportamiento del indicador:	Regular
Metas Anuales						
Ejercicio fiscal:	2025	2026	2027	Acumulada	Observaciones y/o comentarios	
Programada	N/A	N/A			El indicador es de nueva creación	
Realizada						

Ficha Técnica de Seguimiento de Indicadores

Reporte:

Primer Trimestre

Fecha de aprobación: 18 de diciembre de 2025

Programación de Metas subanuales													
Metas	1er Trimestre			2do Trimestre			3ro Trimestre			4to Trimestre			Meta acumulada
	Ene	Feb	Mar	Abr	May	Jun	Jul	Ago	Sep	Oct	Nov	Dic	
Programada (Variable 1)	2	2	2	2	3	1	1	2	1	2	2	2	22
Programada (Variable 2)	2	2	2	2	3	1	1	2	1	2	2	2	22
Comportamiento del indicador													100%
Realizado (Variable 1)													
Realizado (Variable 2)													
Comportamiento del indicador													#DIV/0!
Parámetros de semaforización	Mayor a 110%	Critico	Mayor o igual a 80% y menor a 90%	En riesgo	Mayor o igual a 80% y menor o igual a 110%	Aceptable	Mayor a 110% y menor o igual 120%	En riesgo	Mayor a 110%	Critico	Cumplimiento del indicador (Realizado entre lo programado)		

Actividades															
Resumen Narrativo	Unidad de medida	1er Trimestre			2do Trimestre			3ro Trimestre			4to Trimestre			Meta acumulada	
		Ene	Feb	Mar	Abr	May	Jun	Jul	Ago	Sep	Oct	Nov	Dic		
1.- Realización de 22 talleres educativos para todas las edades, priorizando los grupos en situación de vulnerabilidad	Taller	Progr.	2	2	2	2	3	1	1	2	1	2	2	2	22
		Real.													
2.- Realización de 3 actividades educativas y culturales en espacio público que funcionen como entornos de aprendizaje abierto	Actividad	Progr.			1			1			1				3
		Real.													
3.- Realización de 32 acciones cívicas y sociales en temas de educación	Actividad	Progr.		3	2	3	5	1	4		10		3	1	32
		Real.													
4.- Entrega de 5000 kits escolares	Kit	Progr.								5000					5000
		Real.													
5.- Rehabilitación de 2 espacios existentes, transformados en entornos de aprendizaje comunitario	Rehabilitación	Progr.					2								2
		Real.													

6 - Establecer 2 convenios con instituciones educativas, organizaciones culturales y artísticas para la realización de actividades que promuevan la expresión cultural, capacitación y prácticas profesionales	Convenio	Progr.			1	1									2
		Real.													
7 - Gestión de 6 instalaciones de internet en puntos con limitación a la conectividad para disminuir la brecha digital	Gestión	Progr.					6								6
		Real.													

Explicaciones y causas de las variaciones al incumplimiento de la programación	
--	--



Juan Francisco García Martínez
Tesorero Municipal





Ariadna Ayala Camarillo
Presidenta Municipal
Autorizó





Raúl Guerrero González
Secretario de Bienestar
Elaboró





Alejandro Sosa Hernández
Director de Planeación y Políticas Públicas
Revisó





Heracio Hernández Ramírez
Contralor Municipal



COMPONENTE 4

Ficha Técnica de Seguimiento de Indicadores (FTSI)

Nombre del Municipio:	Atlixco
Resumen Narrativo de la MIR:	Servicios y actividades de orientación y atención con perspectiva de género, realizadas
Datos de Identificación del Programa Institucional	
Programa Presupuestario:	Bienestar Social y Protección Animal
Unidad responsable:	Secretaría de Bienestar

Datos de Identificación del Indicador					
Nombre del indicador:	Porcentaje de mujeres beneficiadas mediante las actividades realizadas			Tipo de indicador:	Gestión
Descripción ¿qué mide el indicador?	Porcentaje de mujeres beneficiadas mediante los servicios otorgados por el Centro Especial de Atención a la Mujer			Dimensión del indicador:	Eficacia
Unidad de medida:	Beneficiaria			Unidad Responsable del indicador del Componente 4:	Secretaría de Bienestar
Método de cálculo o Fórmula del Indicador:	(VI/VZ) x 100	Algoritmo	Numerador (Variable 1)	Numero de personas beneficiadas por servicios o actividades con perspectiva de genero	
			Denominador (Variable 2)	Numero de personas beneficiadas por servicios o actividades con perspectiva de genero	
Medio de verificación de las variables					
Numerador (Variable 1)	Reporte de personas beneficiadas mediante servicios o actividades en materia de género				
Numerador (Variable 2)	Reporte de personas beneficiadas mediante servicios o actividades en materia de género				

Características del indicador	Claridad	Relevancia	Economía	Monitoreable	Adecuado	Aporte marginal
	X	X	X	X	X	N/A
Justificación del cumplimiento de las características CREMAA	El indicador es entendible referente a la medición	El indicador es relevante referente a lo que se pretende realizar	El indicador no conlleva costo para su medición	El indicador es medible sobre el ejercicio fiscal	El indicador se adecua con la medición de la acción	N/A

Determinación de Metas						
Línea base	Valor	Año	Periodicidad:	Anual		
	N/A	2026	Sentido del indicador:	Ascendente	Comportamiento del indicador:	Regular
Metas Anuales						
Ejercicio fiscal:	2025	2026	2027	Acumulada	Observaciones y/o comentarios	
Programada	N/A	N/A				
Realizada						

Ficha Técnica de Seguimiento de Indicadores

Reporte:

Primer Trimestre

Fecha de aprobación: 18 de diciembre de 2025

Programación de Metas subanuales													
Metas	1er Trimestre			2do Trimestre			3ro Trimestre			4to Trimestre			Meta acumulada
	Ene	Feb	Mar	Abr	May	Jun	Jul	Ago	Sep	Oct	Nov	Dic	
Programada (Variable 1)	200	200	320	200	200	200	200	200	200	200	320	200	2640
Programada (Variable 2)	200	200	320	200	200	200	200	200	200	200	320	200	2640
Comportamiento del indicador													100%
Realizado (Variable 1)													
Realizado (Variable 2)													
Comportamiento del indicador													#¡DIV/0!
Parámetros de semaforización	Menor a 80%	Crítico	Mayor o igual a 80% y menor a 90%	En riesgo	Mayor a igual a 80% y Menor a igual a 110%	Aceptable	Mayor a 110% y menor o igual 120%	En riesgo	Mayor a 120%	Crítico	Cumplimiento del indicador (Realizado entre lo programado)		

Actividades															
Resumen Narrativo	Unidad de medida	1er Trimestre			2do Trimestre			3ro Trimestre			4to Trimestre			Meta acumulada	
		Ene	Feb	Mar	Abr	May	Jun	Jul	Ago	Sep	Oct	Nov	Dic		
1.- Realización de 20 pláticas para la igualdad entre mujeres y hombres, derechos humanos y prevención de la violencia a la ciudadanía e instituciones educativas	Platica	Progr.	2	2	2	1	2	2	1	1	2	2	2	1	20
		Real.													
2.- Organización de 16 talleres de autoempleo y educativos para el desarrollo de habilidades y conocimientos a la ciudadanía	Taller	Progr.	2	1	1	2	1	1	2	1	1	2	1	1	16
		Real.													
3.- Promoción de 6 presentaciones culturales y/o conferencias con perspectiva de género, participación de las mujeres en la sociedad y derechos de la comunidad LGBTQ+	Presentación	Progr.			1		1	2		1			1		6
		Real.													

Ficha Técnica de Seguimiento de Indicadores

Reporte:

Primer Trimestre

Fecha de aprobación: 18 de diciembre de 2025

4 - Realización de 14 capacitaciones para prestadores de servicio público para tener espacios libres de discriminación y sobre prevención de la violencia	Capacitación	Progr.	1	1	1	2	1	1	1	1	2	1	1	1	14
		Real.													
5 - Realización de 1 entrega de obsequios en conmemoración del 10 de mayo	Entrega	Progr.					1								1
		Real.													
6 - Entrega de 1000 vales de calzado para apoyar la economía de madres solteras	Entrega	Progr.									1000				1000
		Real.													
7 - Implementación de 1 convenio institucional en favor de los derechos de las comunidades indígenas	Convenio	Progr.								1					1
		Real.													

Explicaciones y causas de las variaciones al incumplimiento de la programación


Juan Francisco García Martínez
 Tesorero Municipal



Ariadna Ayala Camacho
 Presidenta Municipal
 Autorizó


Heracio Hernández Ramírez
 Contralor Municipal



Raúl Guerrero González
 Secretario de Bienestar
 Elaboró



Alejandro Sosa Hernández
 Director de Planeación y Políticas Públicas
 Revisó


COMPONENTE 5

Ficha Técnica de Seguimiento de Indicadores (FTSI)

Nombre del Municipio:	Atlixco
Resumen Narrativo de la MIR:	Esterilizaciones a seres sintientes, realizadas
Datos de Identificación del Programa Institucional	
Programa Presupuestario:	Bienestar Social y Protección Animal
Unidad responsable:	Secretaría de Bienestar


Datos de Identificación del Indicador					
Nombre del indicador:	Porcentaje de seres sintientes esterilizados			Tipo de indicador:	Gestión
Descripción ¿qué mide el indicador?	El porcentaje mide el numero de esterilizaciones realizadas a seres sintientes para evitar la sobrepoblacion de animales domesticos con o sin dueño			Dimensión del indicador:	Eficacia
Unidad de medida:	Esterilización			Unidad Responsable del indicador del Componente 5:	Secretaría de Bienestar
Método de cálculo o Fórmula del Indicador:	(V1/V2) x 100	Algoritmo	Numerador (Variable 1)	Número de servicios medicos veterinarios realizados	
			Denominador (Variable 2)	Número de servicios medicos veterinarios a realizar	
Medio de verificación de las variables					
Numerador (Variable 1)	Informe de servicios medicos veterinarios realizados a animales sintientes atraves de la Jefatura de Bienestar Animal				
Numerador (Variable 2)	Informe de servicios medicos veterinarios realizados a animales sintientes atraves de la Jefatura de Bienestar Animal				

Características del indicador	Claridad	Relevancia	Economía	Monitoreable	Adecuado	Aporte marginal
	X	X	X	X	X	N/A
Justificación del cumplimiento de las características CREMAA	El indicador es entendible referente a la medición	El indicador es relevante referente a lo que se pretende realizar	El indicador no conlleva costo para su medición	El indicador es medible sobre el ejercicio fiscal	El indicador se adecua con la medición de la acción	N/A

Determinación de Metas						
Línea base	Valor	Año	Periodicidad:	Anual		
	N/A	2025	Sentido del indicador:	Ascendente	Comportamiento del indicador:	Regular
Metas Anuales						
Ejercicio fiscal:	2025	2026	2027	Acumulada	Observaciones y/o comentarios	
Programada	N/A	N/A			El indicador es de nueva creación	
Realizada						

Programación de Metas subanuales														
Metas	1er Trimestre			2do Trimestre			3ro Trimestre			4to Trimestre			Meta acumulada	
	Ene	Feb	Mar	Abr	May	Jun	Jul	Ago	Sep	Oct	Nov	Dic		
Programada (Variable 1)	150	150	200	200	300	300	300	300	300	300	300	200	3000	
Programada (Variable 2)	150	150	200	200	300	300	300	300	300	300	300	200	3000	
Comportamiento del indicador													100%	
Realizado (Variable 1)														
Realizado (Variable 2)														
Comportamiento del indicador													#¡DIV/0!	
Parámetros de semaforización	Mayor a 90%	Crítico	Mayor o igual a 80% y menor a 90%	En riesgo	Mayor o igual a 90% y menor o igual a 95%	Aceptable	Mayor a 110% y menor o igual 120%	En riesgo	Mayor a 120%	Crítico	Cumplimiento del indicador (Realizado entre lo programado)			

Actividades														
Resumen Narrativo	Unidad de medida	1er Trimestre			2do Trimestre			3ro Trimestre			4to Trimestre			Meta acumulada
		Ene	Feb	Mar	Abr	May	Jun	Jul	Ago	Sep	Oct	Nov	Dic	
1.- Realización de 3000 servicios médicos veterinarios a seres sintientes	Servicio medico	Progr.	150	150	200	200	300	300	300	300	300	300	200	3000
		Real.												
2.- Realización de 3 jornadas de vacunación antirrabica en conjunto con jurisdicción sanitaria	Jornada	Progr.			3									3
		Real.												
3.- Realización de 13 eventos para fomentar la vinculación con los seres sintientes	Evento	Progr.	1	1		1	1	2		1	2	1		13
		Real.												
4.- Realización de 4 acciones que contribuyan al Programa "Atlixco Municipio Pet Friendly"	Acción	Progr.	1				1			1			1	4
		Real.												



5 - Realización de 7 pláticas de concientización social sobre el bienestar de los seres sintientes	Plática	Progr.			1		1	1			1	1	1	1	7
		Real.													

Explicaciones y causas de las variaciones al incumplimiento de la programación


Juan Francisco García Martínez
 Tesorero Municipal


TESORERÍA MUNICIPAL
 H. AYUNTAMIENTO CONSTITUCIONAL
 ATLIXCO, PUEBLA
 2024-2027


Ariadna Ayala Camarillo
 Presidenta Municipal
 Autorizó


SECRETARÍA DE GOBIERNO
 H. AYUNTAMIENTO CONSTITUCIONAL
 ATLIXCO, PUEBLA
 2024-2027


Heraclio Hernández Ramírez
 Contralor Municipal


CONTABILIDAD MUNICIPAL
 H. AYUNTAMIENTO CONSTITUCIONAL
 ATLIXCO, PUEBLA
 2024-2027


Raúl Guerrero González
 Secretario de Bienestar
 Elaboró


SECRETARÍA DE BIENESTAR
 H. AYUNTAMIENTO CONSTITUCIONAL
 ATLIXCO, PUEBLA
 2024-2027



Alejandro Sosa Hernández
 Director de Planeación y Políticas Públicas
 Revisó


DIRECCIÓN DE PLANEACIÓN Y POLÍTICAS PÚBLICAS
 H. AYUNTAMIENTO CONSTITUCIONAL
 ATLIXCO, PUEBLA
 2024-2027

COMPONENTE 6

Ficha Técnica de Seguimiento de Indicadores (FTSI)

Nombre del Municipio:	Atlixco					
Resumen Narrativo de la MIR:	Orientación, asesoría y acompañamiento a personas migrantes y sus familias, realizada					
Datos de Identificación del Programa Institucional						
Programa Presupuestario:	Bienestar Social y Protección Animal					
Unidad responsable:	Secretaría de Bienestar					
Datos de Identificación del Indicador						
Nombre del indicador:	Porcentaje de acciones en materia de migración realizadas				Tipo de indicador:	Gestión
Descripción ¿qué mide el indicador?	El indicador mide el número de acciones realizadas con la finalidad de atender a población migrante				Dimensión del indicador:	Eficacia
Unidad de medida:	Acción				Unidad Responsable del indicador del Componente 5:	Secretaría de Bienestar
Método de cálculo o Fórmula del Indicador:	(VI/V2) x 100		Algoritmo	Numerador (Variable 1)	Número de acciones realizadas	
				Denominador (Variable 2)	Número de acciones a realizar	
Medio de verificación de las variables						
Numerador (Variable 1)	Informe de acciones realizadas					
Numerador (Variable 2)	Informe de acciones realizadas					
Características del indicador	Claridad	Relevancia	Economía	Monitoreable	Adecuado	Aporte marginal
	X	X	X	X	X	N/A
Justificación del cumplimiento de las características CREMAA	El indicador es entendible referente a la medición	El indicador es relevante referente a lo que se pretende realizar	El indicador no conlleva costo para su medición	El indicador es medible sobre el ejercicio fiscal	El indicador se adecua con la medición de la acción	N/A
Determinación de Metas						
Línea base	Valor	Año	Periodicidad:	Anual		
	N/A	2025	Sentido del indicador:	Ascendente	Comportamiento del indicador:	Regular
Metas Anuales						
Ejercicio fiscal:	2025	2026	2027	Acumulada	Observaciones y/o comentarios	
Programada	N/A	N/A			El indicador es de nueva creación	
Realizada						



Programación de Metas subanuales														
Metas	1er Trimestre			2do Trimestre			3ro Trimestre			4to Trimestre			Meta acumulada	
	Ene	Feb	Mar	Abr	May	Jun	Jul	Ago	Sep	Oct	Nov	Dic		
Programada (Variable 1)		21	21	21	21	21	20	21	21	21	21	20	229	
Programada (Variable 2)		21	21	21	21	21	20	21	21	21	21	20	229	
Comportamiento del indicador													100%	
Realizado (Variable 1)														
Realizado (Variable 2)														
Comportamiento del indicador													#¡DIV/0!	
Parámetros de semaforización	Mayor a 80%	Crítico	Mayor o igual a 80% y menor a 90%	En riesgo	Mayor o igual a 80% y Menor o igual a 110%	Aceptable	Mayor a 110% y menor o igual 120%	En riesgo	Mayor a 120%	Crítico	Cumplimiento del indicador (Realizado entre lo programado)			
Actividades														
Resumen Narrativo	Unidad de medida	1er Trimestre			2do Trimestre			3ro Trimestre			4to Trimestre			Meta acumulada
		Ene	Feb	Mar	Abr	May	Jun	Jul	Ago	Sep	Oct	Nov	Dic	
1. Realización de 220 asesorías en tema de migración	Asesoría	Progr.		20	20	20	20	20	20	20	20	20	20	220
		Real.												
2. Realización de 9 acciones en tema de migración	Acción	Progr.		1	1	1	1	1	1	1	1	1	1	9
		Real.												



3. Conformación de 60 comités y/o consejos para fomentar la participación de los diversos sectores y grupos sociales implementados	Comité	Progr.		6	6	6	6	6	6	6	6	6	6	60
		Real												

Explicaciones y causas de las variaciones al incumplimiento de la programación	
--	--


Juan Francisco García Martínez
 Tesorero Municipal

TESORERÍA MUNICIPAL
 EL AYUNTAMIENTO CONSTITUCIONAL
 ATLIXCO, PUEBLA
 2024-2027


Ariadna Oyala Camarillo
 Presidenta Municipal
 Autorizó

PRESIDENCIA MUNICIPAL
 EL AYUNTAMIENTO CONSTITUCIONAL
 ATLIXCO, PUEBLA
 2024-2027


Heraclio Hernández Ramírez
 Contralor Municipal

CONTADORÍA MUNICIPAL
 EL AYUNTAMIENTO CONSTITUCIONAL
 ATLIXCO, PUEBLA
 2024-2027


Raúl Guerrero González
 Secretario de Bienestar
 Elaboró

SECRETARÍA DE BIENESTAR
 EL AYUNTAMIENTO CONSTITUCIONAL
 ATLIXCO, PUEBLA
 2024-2027


Alejandro Gosa Hernández
 Director de Planeación y Política Pública
 Revisó

DIRECCIÓN DE PLANEACIÓN Y POLÍTICAS PÚBLICAS
 EL AYUNTAMIENTO CONSTITUCIONAL
 ATLIXCO, PUEBLA
 2024-2027