



**Reporte Ejecutivo de Evaluación del
Desempeño de Atlixco.
(REED)**


Programas Presupuestarios 2024

Periodo

Noviembre

Novena Revisión

Fecha de elaboración: 31 de diciembre del 2024



Programas Presupuestarios 2024

Administración Pública del Municipio de Atlixco

Eje 1. Seguridad Pública, Paz, Justicia, Combate a la Corrupción y Transparencia

**PP
1.1**

Seguridad Pública con
Sentido Humanista

**PP
1.2**

Rendición de cuentas y
combate a la corrupción

**PP
1.3**

Alta dirección y gestión social
con una perspectiva humanista
y con acceso a la información

**PP
1.4**

Gobierno humanista con
legalidad y cercanía social

**PP
1.5**

Administración pública y
gobierno democrático

**PP
1.6**

Estado de derecho y certeza
para la ciudadanía

Programas Presupuestarios 2024

Administración Pública del Municipio de Atlixco

Eje 2. Finanzas Públicas Sanas, Gobierno Innovador con Servicios y Obras Públicas de Calidad

**PP
2.1**

**Administración Pública
Municipal Eficiente y Austera**

**PP
2.2**

Recaudación eficiente

**PP
2.3**

Obras Públicas de calidad

**PP
2.4**

Servicios Públicos de Calidad

**PP
2.5**

**Desarrollo Urbano sustentable
medio ambiente y movilidad**

Programas Presupuestarios 2024

Administración Pública del Municipio de Atlixco

Eje 3. Desarrollo Integral del Campo, Economía y Turismo



**PP
3.1** **Desarrollo Económico,
Turístico y Agropecuario**

Eje 4. Bienestar, Participación Incluyente y Equidad de Género



**PP
4.1** **Bienestar incluyente para el
Desarrollo de Atlixco**



**PP
4.2** **Desarrollo Integral para la
Familia Atlixquense**



Programas Presupuestarios 2024

Sistema Operador de Agua Potable y Alcantarillado del Municipio de Atlixco

Eje 1. Desarrollo Institucional y manejo de los recursos

PP 1

**Planeación y eficiencia
en el uso de los recursos**

Eje 3. Infraestructura y Cuidado del Medio Ambiente

PP 2


**Infraestructura Hídrica y
Sanitaria Adecuada**

Parámetro de Semaforización	
Estados	Rango
● Aceptable	Entre el 90% y el 110%
● En riesgo	Entre el 80% y el 90% y entre el 110% y el 120%
● Crítico	Inferior al 80% y Superior al 120%

ACEPTABLE (VERDE): El valor alcanzado del indicador se encuentra en un rango por encima o por debajo de la meta programada, pero se mantiene dentro del rango establecido.

EN RIESGO (AMARILLO): El valor alcanzado del indicador es menor que la meta programada, pero se mantiene dentro del rango establecido.

CRÍTICO (ROJO): El valor alcanzado del indicador está muy por debajo de la meta programada o supera tanto la meta programada que se puede considerar como una falla de planeación (es decir, la meta no fue bien establecida); de conformidad con los rangos establecidos.







Programas Presupuestarios 2024

ADMINISTRACIÓN PÚBLICA DEL
MUNICIPIO DE ATLIXCO



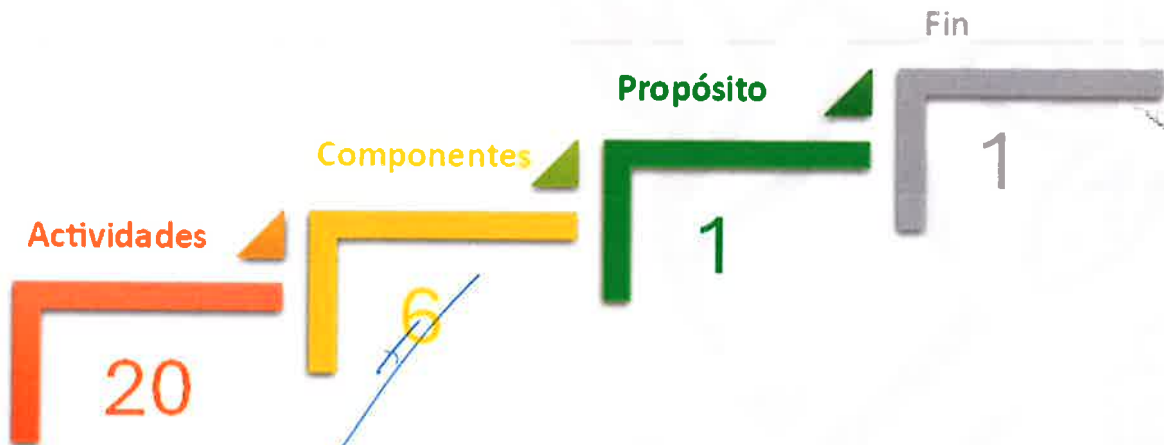
SECRETARÍA DE SEGURIDAD PÚBLICA

EJE 1

SEGURIDAD PÚBLICA, PAZ, JUSTICIA,
COMBATE A LA CORRUPCIÓN Y
TRANSPARENCIA

**PROGRAMA
1.1**

SEGURIDAD PÚBLICA CON SENTIDO
HUMANISTA



Tablero de Control: PP 1.1

Comp.	Act.	Resumen narrativo/Descripción	% Programado al periodo	% Realizado al periodo	% Cumplimiento al periodo	Total Modificado al 30 de Noviembre del 2024	Total Ejercido al 30 de Noviembre del 2024
Fin	N/A	Contribuir a la disminución de la incidencia delictiva en el municipio de Atlixco mediante la implementación de una estrategia integral de Seguridad Pública con sentido Humanista	0.00%	0.00%	#¡DIV/0!	-----	-----
Propósito	N/A	Los habitantes del Municipio de Atlixco, Puebla cuentan con un modelo de seguridad pública eficiente, eficaz, integral y humanista	0.00%	0.00%	#¡DIV/0!	-----	-----
1	N/A	Acciones que mejoren la función policial, implementadas	73.64%	94.33%	128.10%	\$ 13,371,335.65	\$ 10,344,923.29
1	1	Elaboración de 12 reportes de operativos de prevención en seguridad pública en el Municipio.	91.67%	91.67%	100.00%	\$ 6,222,172.15	\$ 3,378,888.99
1	2	Entrega de 1 equipamiento a policías municipales para la mejora del desempeño de sus actividades.	100.00%	100.00%	100.00%	-----	-----
1	3	Elaboración 1 informe de evaluación a policías para establecer su permanencia en la institución.	0.00%	0.00%	#¡DIV/0!	\$ 277,875.00	\$ 154,375.00
1	4	Elaboración de 1 reporte de capacitación a los elementos de la Dirección de Seguridad Pública.	100.00%	100.00%	100.00%	\$ 509,628.00	\$ 449,998.80
1	5	Elaboración de 1 actualización del software Sistema de Información de Seguridad Pública para Estados y Municipios (SISPEM)	0.00%	0.00%	#¡DIV/0!	\$ 6,361,660.50	\$ 6,361,660.50
2	N/A	Medidas de protección contra la Violencia de género, atendidas	91.16%	87.76%	95.27%	\$ 110,454.40	-----
2	1	Elaboración de 12 Reportes para atender medidas de protección a favor de víctimas del delitos.	91.67%	91.67%	100.00%	\$ 107,500.00	-----
2	2	Elaboración de 12 reportes de acciones de búsqueda de personas de la Célula Operativa de Búsqueda del Municipio de Atlixco.	91.67%	91.67%	100.00%	\$ 2,954.40	-----

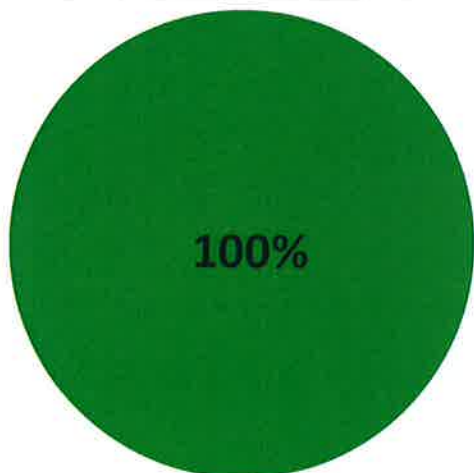
Comp.	Act.	Resumen narrativo/Descripción	% Programado al periodo	% Realizado al periodo	% Cumplimiento al periodo	Total Modificado al 30 de Noviembre del 2024	Total Ejercido al 30 de Noviembre del 2024
3	N/A	Acciones que mejoren la movilidad y el tránsito implementadas	91,67%	91,67%	100,00%	\$ 1,492,904.41	\$ 1,408,944.82
3	1	Elaboración de 12 reportes de señalética horizontal y/o vertical para mejorar el estado del mobiliario urbano de tránsito y evitar accidentes	91,67%	91,67%	100,00%	\$ 1,256,872.25	\$ 1,255,158.41
3	2	Elaboración de 2 reportes de mantenimiento a semáforos, para mejorar el estado del mobiliario urbano de tránsito y evitar accidentes.	100,00%	100,00%	100,00%	\$ 92,232.16	\$ 64,576.40
3	3	Elaboración 1 capacitación a elementos de tránsito para el mejoramiento de sus funciones.	100,00%	100,00%	100,00%	-----	-----
3	4	Entrega de 1 dotación de equipo de trabajo al área de la Subdirección de Vialidad	100,00%	0,00%	0,00%	\$ 143,800.00	\$ 89,210.01
4	N/A	Acciones para disminuir daños ocasionados por fenómenos naturales, implementadas	91,73%	91,73%	100,00%	\$ 4,273,993.85	\$ 2,997,112.47
4	1	Elaboración de 12 reportes de acciones de verificación en materia de Protección Civil a establecimientos, escuelas, edificios públicos, y espacios con afluencia de personas.	91,67%	91,67%	100,00%	\$ 3,680,080.00	\$ 2,538,915.84
4	2	Elaboración de 1 reporte de equipamiento al personal de Protección Civil para atender daños ocasionados por fenómenos naturales.	100,00%	100,00%	100,00%	\$ 181,101.85	\$ 149,763.31
4	3	Elaboración 12 reportes de acciones de auxilio de emergencia solicitados.	91,67%	91,67%	100,00%	\$ 412,812.00	\$ 308,433.32
4	4	Ejecución de 1 capacitación especializada para el cuerpo de bomberos y protección civil.	100,00%	100,00%	100,00%	-----	-----

Comp.	Act.	Resumen narrativo/Descripción	% Programado al periodo	% Realizado al periodo	% Cumplimiento al periodo	Total Modificado al 30 de Noviembre del 2024	Total Ejercido al 30 de Noviembre del 2024
5	N/A	Acciones de prevención social del delito focalizadas en distintos sectores de la población, implementadas	91.67%	91.67%	100.00%	\$ 15,930.01	\$ 15,930.01
5	1	Elaboración 12 Reportes de las acciones de "Policía en tu colonia"	91.67%	91.67%	100.00%	\$ 7,931.01	\$ 7,931.01
5	2	Elaboración de 12 Reportes de "Yo si denuncio"	91.67%	91.67%	100.00%	-----	-----
5	3	Elaboración 12 Reportes de acciones para promover la prevención del delito	91.67%	91.67%	100.00%	\$ 7,999.00	\$ 7,999.00
6	N/A	Infraestructura tecnológica que apoye la función policial, implementada.	50.00%	50.00%	100.00%	\$ 15,925,247.92	\$ 1,249,960.32
6	1	Elaboración 1 solicitud de servicio del Pull de datos, licencia y mantenimiento del sistema de Alertamiento inteligente	100.00%	100.00%	100.00%	\$ 1,249,960.32	\$ 1,249,960.32
6	2	Creación de 1 proyecto de adquisición y fortalecimiento del sistema de video vigilancia para seguridad pública municipal de Atlixco, Puebla	100.00%	100.00%	100.00%	\$ 14,675,287.60	-----
						\$35,189,866.24	\$16,016,870.91

Evaluación de Desempeño de Indicadores Estratégicos y de Gestión

Pronóstico de Cumplimiento

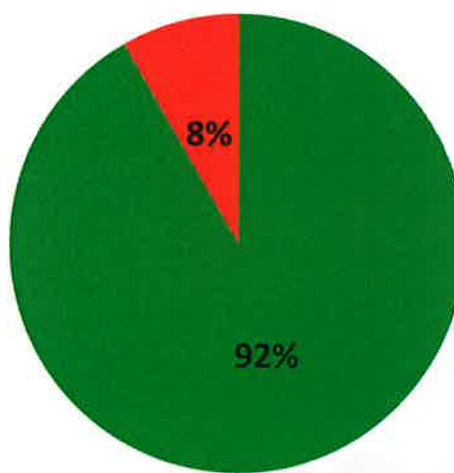
	Aceptable	En riesgo	Crítico
	●	●	●
Fin	0	0	0
Propósito	0	0	0
Componentes	6	0	0
Actividades	18	0	0
Total	24	0	0



■ Aceptable ■ En riesgo ■ Crítico

Avance al corte

	Aceptable	En riesgo	Crítico
	●	●	●
Fin	0	0	0
Propósito	0	0	0
Componentes	5	0	1
Actividades	17	0	1
Total	22	0	2



■ Aceptable ■ En riesgo ■ Crítico

Interpretación

- El fin no fue evaluado dado que su medición está programada para el mes de diciembre.
- El propósito no fue evaluado dado que su medición está programada para el mes de diciembre.
- De las 20 actividades registradas, 17 están situadas en aceptable, 1 en crítico y 2 no fueron evaluadas dado que sus mediciones están programadas para meses posteriores.
- Con los resultados obtenidos, el Programa Presupuestario cumplió con el 92% de sus indicadores en estado aceptable, por lo anterior y de acuerdo con los Lineamientos para el Seguimiento y Evaluación de los Programas Presupuestarios de la Administración Pública del Municipio de Atlixco, Puebla, se concluye que el Programa Presupuestario está dentro del parámetro "En aceptable".

Responsable del programa



Antonio Hernández Pacheco
Secretario de Seguridad Pública

Enlace del programa



Alma Delia Rendón Castillo

CONTRALORÍA MUNICIPAL




Tablero de Control: PP 1.2

Comp.	Act.	Resumen narrativo/Descripción	% Programado al periodo	% Realizado al periodo	% Cumplimiento al periodo	Total Modificado al 30 de Noviembre del 2024	Total Ejercido al 30 de Noviembre del 2024
Fin	N/A	Contribuir para mitigar actos de corrupción en la Administración Pública Municipal, mediante la implementación de un modelo de control interno que identifique y resuelva la comisión de responsabilidades administrativas, apegado a la normatividad aplicable.	0.00%	0.00%	#¡DIV/0!	-----	-----
Propósito	N/A	Las Unidades Administrativas de la Administración Pública Municipal cuentan con un Sistema de Control Interno suficiente que garantiza la calidad institucional y su óptimo funcionamiento	0.00%	0.00%	#¡DIV/0!	-----	-----
1	N/A	Programa ciudadano encubierto, fortalecido	100.00%	0.00%	0.00%	\$ 213,068.00	\$ 23,494.70
1	1	Implementación de 1 campaña de difusión del programa ciudadano encubierto.	100.00%	0.00%	0.00%	-----	-----
1	2	Elaboración de 1 reporte de avances del programa ciudadano encubierto.	100.00%	0.00%	0.00%	\$ 213,068.00	\$ 23,494.70
2	N/A	Estrategia de evaluación, seguimiento, control y mejora regulatoria de la gestión pública municipal, implementada	0.00%	0.00%	#¡DIV/0!	\$ 572,153.20	\$ 10,276.88
2	1	Elaboración de 3 instrumentos del marco normativo interno y de orden administrativo de la Administración Pública del Municipio.	100.00%	66.67%	66.67%	\$ 240,000.00	-----
2	2	Elaboración de 1 reporte de registro para el control del marco normativo interno de la Administración Pública del Municipio.	0.00%	0.00%	#¡DIV/0!	-----	-----
2	3	Realización de 10 revisiones administrativas a medios de verificación del cumplimiento de los programas presupuestarios.	90.00%	90.00%	100.00%	\$ 22,555.20	\$ 1,653.21
2	4	Elaboración de 1 reporte en materia de control interno y administración de riesgos.	100.00%	100.00%	100.00%	\$ 10,500.00	\$ 1,367.99
2	5	Elaboración de 1 informe de las acciones del programa de mejora regulatoria.	0.00%	0.00%	#¡DIV/0!	\$ 9,098.00	\$ 7,255.68
2	6	Elaboración de 1 Programa Anual de Evaluación en coordinación con la Tesorería Municipal, Secretaría de Obras y Servicios Públicos y Dirección de Planeación y Políticas Públicas.	100.00%	100.00%	100.00%	\$ 290,000.00	-----

Comp.	Act.	Resumen narrativo/Descripción	% Programado al periodo	% Realizado al periodo	% Cumplimiento al periodo	Total Modificado al 30 de Noviembre del 2024	Total Ejercido al 30 de Noviembre del 2024
3	N/A	Auditorías a los recursos humanos, materiales y financieros del municipio, ejecutadas	100.00%	100.00%	100.00%	\$ 1,529,256.50	\$ 633,643.23
3	1	Ejecución de 8 auditorías internas a dependencias y entidades.	100.00%	100.00%	100.00%	\$ 15,437.50	\$ 9,407.60
3	2	Elaboración de 8 revisiones preventivas a áreas de dependencias y entidades.	100.00%	100.00%	100.00%	\$ 10,250.00	\$ 7,203.60
3	3	Realización 66 verificaciones de obra pública.	100.00%	101.52%	101.52%	\$ 10,750.00	\$ 6,612.00
3	4	Participación en 66 procedimientos de adjudicación de obra pública (bajo demanda).	100.00%	169.70%	169.70%	\$ 9,625.00	\$ 8,211.00
3	5	Elaboración de 6 mesas de trabajo para coadyuvar en la solventación de observaciones emitidas por la ASF, ASEP y SFP (bajo demanda).	100.00%	100.00%	100.00%	\$ 31,194.00	\$ 18,638.60
3	6	Implementación de 45 verificaciones de documentación para la inscripción de contratistas (bajo demanda).	100.00%	193.33%	193.33%	\$ 2,875.00	\$ 2,204.00
3	7	Emisión de 110 cédulas de registro del padrón de proveedores.	93.64%	110.00%	117.48%	\$ 10,500.00	\$ 5,307.00
3	8	Recepción de 2 informes parciales de la auditoría y su seguimiento conforme a los estados financieros programáticos, contables y presupuestarios de las entidades fiscalizadas del municipio para el ejercicio 2024.	100.00%	100.00%	100.00%	\$ 1,438,625.00	\$ 576,059.43
4	N/A	Procedimiento de Investigación de presuntas responsabilidades administrativas, eficiente.	0.00%	0.00%	#¡DIV/0!	\$ 129,400.00	\$ 59,477.20
4	1	Elaboración de 1 capacitación para los servidores públicos, operadores del Derecho Administrativo Disciplinario.	100.00%	100.00%	100.00%	-----	-----
4	2	Elaboración de 2 acciones de difusión de la Ley General de Responsabilidades Administrativas para servidores Públicos.	100.00%	100.00%	100.00%	-----	-----
4	3	Elaboración de 1 informe del estatus de las investigaciones presentadas.	0.00%	0.00%	#¡DIV/0!	-----	-----
4	4	Atención de 40 denuncias (bajo demanda).	50.00%	87.50%	175.00%	\$ 129,400.00	\$ 59,477.20
4	5	Elaboración de 1 capacitación para las 11 Juntas Auxiliares, en términos de la Ley General de Responsabilidades Administrativas.	100.00%	0.00%	0.00%	-----	-----

Comp.	Act.	Resumen narrativo/Descripción	% Programado al periodo	% Realizado al periodo	% Cumplimiento al periodo	Total Modificado al 30 de Noviembre del 2024	Total Ejercido al 30 de Noviembre del 2024
5	N/A	Procedimientos de responsabilidad administrativa, substanciados	0.00%	0.00%	#¡DIV/0!	\$ 100,550.80	\$ 74,788.46
5	1	Elaboración de 1 informe al Sistema Estatal Anticorrupción del estatus de los Procedimientos de Responsabilidad Administrativa.	100.00%	100.00%	100.00%	\$ 76,350.00	\$ 67,387.66
5	2	Elaboración de 1 reporte de las acciones para incentivar la presentación de las Declaraciones de Situación Patrimonial y de Intereses de Modificación.	100.00%	100.00%	100.00%	-----	-----
5	3	Elaboración de 1 informe del Programa Anual de Trabajo del Comité de Ética e Integridad.	0.00%	0.00%	#¡DIV/0!	\$ 24,200.80	\$ 7,400.80
						\$2,544,428.50	\$801,680.47




Evaluación de Desempeño de Indicadores Estratégicos y de Gestión

Pronóstico de Cumplimiento

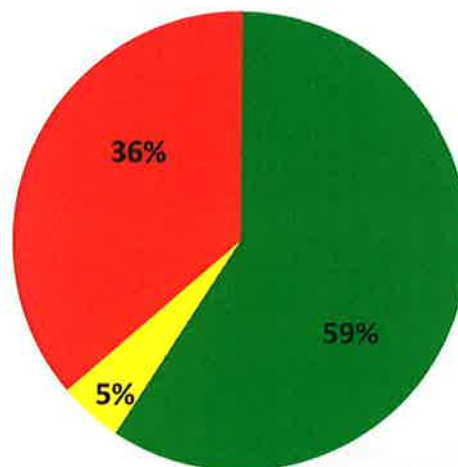
	Aceptable	En riesgo	Crítico
	●	●	●
Fin	0	0	0
Propósito	0	0	0
Componentes	2	0	0
Actividades	20	0	0
Total	22	0	0

Avance al corte

	Aceptable	En riesgo	Crítico
	●	●	●
Fin	0	0	0
Propósito	0	0	0
Componentes	1	0	1
Actividades	12	1	7
Total	13	1	8



■ Aceptable ■ En riesgo ■ Crítico



■ Aceptable ■ En riesgo ■ Crítico

Interpretación

- El fin no fue evaluado dado que su medición está programada para el mes de diciembre.
- El propósito no fue evaluado dado que su medición está programada para el mes de diciembre.
- De las 24 actividades registradas, 12 actividades están situadas en aceptable, 7 en crítico y 4 no fueron evaluadas dado que sus mediciones están programadas para meses posteriores.
- Con los resultados obtenidos, el Programa Presupuestario cumplió con el 59% de sus indicadores en estado aceptable, por lo anterior y de acuerdo con los Lineamientos para el Seguimiento y Evaluación de los Programas Presupuestarios de la Administración Pública del Municipio de Atlixco, Puebla, se concluye que el Programa Presupuestario está dentro del parámetro "Crítico".

Responsable del programa



Heraclio Hernández Ramírez
Contralor Municipal

Enlace del programa



Alejandra Moranchel Matamoros

PRESIDENCIA MUNICIPAL



Tablero de Control: PP 1.3

Comp.	Act.	Resumen narrativo/Descripción	% Programado al periodo	% Realizado al periodo	% Cumplimiento al periodo	Total Modificado al 30 de Noviembre del 2024	Total Ejercido al 30 de Noviembre del 2024
Fin	N/A	Contribuir a la implementación de un gobierno eficiente, humanista y al servicio de los habitantes del Municipio de Atlixco, Puebla.	0.00%	0.00%	#¡DIV/0!	-----	-----
Propósito	N/A	La población de Atlixco cuenta con políticas públicas efectivas para tener un gobierno de gestión social con una perspectiva humanista y con acceso a la información	0.00%	0.00%	#¡DIV/0!	-----	-----
1	N/A	Campañas de la Administración Pública Municipal para difusión de actividades del Ayuntamiento realizadas.	100.00%	100.00%	100.00%	\$ 8,838,032.00	\$ 7,291,694.62
1	1	Elaboración de 17 campañas de difusión externa	100.00%	100.00%	100.00%	\$ 8,838,032.00	\$ 7,291,694.62
1	2	Generación de 10 campañas digitales para redes sociales	100.00%	100.00%	100.00%	-----	-----
2	N/A	Implementación de la Planeación estratégica de políticas públicas, direccionada.	100.00%	100.00%	100.00%	\$ 548,202.32	\$ 491,786.52
2	1	Ejecución de 1 reporte de Programación para la elaboración del Presupuesto de Egresos del ejercicio fiscal 2025	100.00%	0.00%	0.00%	-----	-----
2	2	Elaboración 1 Tercer Informe de Gobierno para el H. Ayuntamiento de Atlixco Puebla.	100.00%	100.00%	100.00%	\$ 413,122.32	\$ 356,706.52
2	3	Elaboración de 1 evaluación del Plan Municipal de Desarrollo	100.00%	100.00%	100.00%	\$ 135,080.00	\$ 135,080.00
3	N/A	Eventos de Presidencia, organizados	91.00%	105.50%	115.93%	\$ 2,730,882.70	\$ 2,005,410.82
3	1	Organización de 200 eventos (Bajo demanda)	91.00%	105.50%	115.93%	\$ 316,255.00	\$ 73,658.58
3	2	Realización de 56 requisiciones para los eventos de la presidencia (Bajo demanda)	91.07%	80.36%	88.24%	\$ 2,414,627.70	\$ 1,931,752.24

Comp.	Act.	Resumen narrativo/Descripción	% Programado al periodo	% Realizado al periodo	% Cumplimiento al periodo	Total Modificado al 30 de Noviembre del 2024	Total Ejercido al 30 de Noviembre del 2024
4	N/A	Normativa de transparencia para la publicación de Información Pública, cumplida.	75.00%	75.00%	100.00%	\$ 109,659.00	\$ 94,239.85
4	1	Atención de 240 solicitudes de acceso a la información atendidas (Bajo Demanda)	91.67%	71.25%	77.73%	\$ 41,659.00	\$38,635.24
4	2	Realización de 4 verificaciones de información por parte de las Unidades Administrativas del municipio establecidas en la tabla de aplicabilidad.	100.00%	100.00%	100.00%	\$ 68,000.00	\$55,604.61
5	N/A	Reuniones de Gabinete, ejecutadas	91.67%	91.67%	100.00%	\$ 477,991.00	\$ 287,831.16
5	1	Realización de 8 reuniones de seguimiento y control a las dependencias y entidades sobre los acuerdos generados con la Secretaría Técnica (Bajo demanda)	87.50%	87.50%	100.00%	\$ 45,991.00	\$ 12,702.00
5	2	Organización de 12 reuniones de gabinete (Bajo Demanda)	91.67%	83.33%	90.91%	\$ 432,000.00	\$ 275,129.16
						\$12,704,767.02	\$10,170,962.97

Evaluación de Desempeño de Indicadores Estratégicos y de Gestión

Pronóstico de Cumplimiento

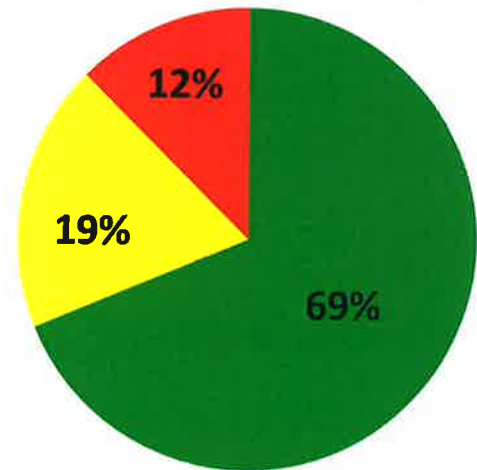
	Aceptable	En riesgo	Crítico
	●	●	●
Fin	0	0	0
Propósito	0	0	0
Componentes	5	0	0
Actividades	11	0	0
Total	16	0	0



■ Aceptable ■ En riesgo ■ Crítico

Avance al corte

	Aceptable	En riesgo	Crítico
	●	●	●
Fin	0	0	0
Propósito	0	0	0
Componentes	4	1	0
Actividades	7	2	2
Total	11	3	2



■ Aceptable ■ En riesgo ■ Crítico

Interpretación

- El fin no fue evaluado dado que su medición está programada para el mes de diciembre.
- El propósito no fue evaluado dado que su medición está programada para el mes de diciembre.
- De las 11 actividades registradas, 7 están situadas en aceptable, 2 en riesgo y 2 en crítico. Con los resultados obtenidos, el Programa Presupuestario cumplió con el 69% de sus indicadores en estado aceptable, por lo anterior y de acuerdo con los Lineamientos para el Seguimiento y Evaluación de los Programas Presupuestarios de la Administración Pública del Municipio de Atlixco, Puebla, se concluye que el Programa Presupuestario está dentro del parámetro "Crítico".

Responsable del programa


 Ariadna Ayala Camarillo
 Presidenta Municipal

Enlace del programa


 Ilse Cristina Rodríguez Cajero

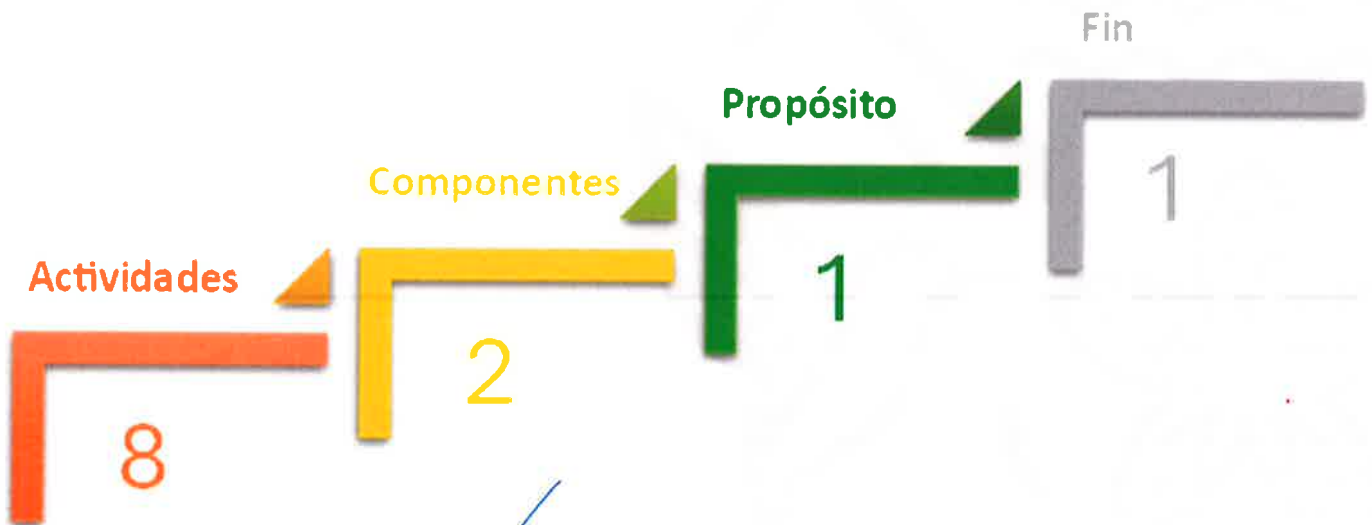
SECRETARÍA DE GOBERNACIÓN

EJE 1

SEGURIDAD PÚBLICA, PAZ, JUSTICIA,
COMBATE A LA CORRUPCIÓN Y
TRANSPARENCIA

**PROGRAMA
1.4**

GOBIERNO HUMANISTA CON LEGALIDAD
Y CERCANÍA SOCIAL



Tablero de Control: PP 1.4

Comp.	Act.	Resumen narrativo/Descripción	% Programado al periodo	% Realizado al periodo	% Cumplimiento al periodo	Total Modificado al 30 de Noviembre del 2024	Total Ejercido al 30 de Noviembre del 2024
Fin	N/A	Contribuir a generar una Gobernabilidad y Gobernanza efectiva con sentido humano mediante el ejercicio de mecanismos que permitan inclusión de los diversos actores de la sociedad de Atlixco Puebla.	0.00%	0.00%	#¡DIV/0!	-----	-----
Propósito	N/A	Los habitantes del Municipio de Atlixco, Puebla cuentan con mecanismos de participación social incluyente y humanista en atención a sus respectivos intereses.	0.00%	0.00%	#¡DIV/0!	-----	-----
1	N/A	Vinculación entre el gobierno y la sociedad civil, ejecutados	100.00%	100.00%	100.00%	\$ 2,500.00	\$ 2,445.43
1	1	Realización de 5 reuniones de vinculación con líderes sociales para la identificación de conflictos sociales y políticos (Bajo demanda)	100.00%	100.00%	100.00%	\$ 1,250.00	\$1,247.49
1	2	Realización de 5 mesas de trabajo con Unidades Administrativas del Ayuntamiento para la solución de conflictos sociales y políticos (Bajo demanda)	100.00%	100.00%	100.00%	\$ 1,250.00	\$1,197.94
2	N/A	Autoridades Auxiliares capacitadas para promover un gobierno humano y disminuir los conflictos sociales	100.00%	100.00%	100.00%	\$ 107,500.00	\$ 42,778.18
2	1	Realización de 5 capacitaciones dirigidas a Autoridades Auxiliares para promover un gobierno humano.	100.00%	100.00%	100.00%	\$ 2,500.00	\$2,492.82
2	2	Realización de 11 mesas de trabajo con Autoridades Auxiliares para la identificación de posibles conflictos en las Juntas Auxiliares del Municipio.	100.00%	100.00%	100.00%	\$ 5,500.00	\$5,498.68
2	3	Realización de 77 visitas a colonias para la identificación de posibles conflictos políticos o sociales.	100.00%	100.00%	100.00%	-----	-----
2	4	Realización de 6 talleres de reconstrucción del tejido social en colonias o Juntas Auxiliares del municipio.	100.00%	100.00%	100.00%	\$ 47,625.00	\$34,786.68
2	5	Realización de 1 evento para fortalecer el vínculo entre Autoridades Auxiliares y la Presidenta Municipal.	100.00%	0.00%	0.00%	\$ 49,755.00	-----
2	6	Realización de 1 evento para llevar a cabo el sorteo del Servicio Militar Nacional en el municipio de Atlixco	100.00%	100.00%	100.00%	\$ 2,120.00	-----
						\$110,000.00	\$45,223.61

Evaluación de Desempeño de Indicadores Estratégicos y de Gestión

Pronóstico de Cumplimiento

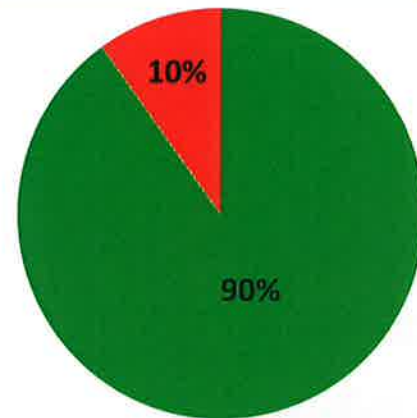
	Aceptable	En riesgo	Crítico
	●	●	●
Fin	0	0	0
Propósito	0	0	0
Componentes	2	0	0
Actividades	8	0	0
Total	10	0	0



■ Aceptable ■ En riesgo ■ Crítico

Avance al corte

	Aceptable	En riesgo	Crítico
	●	●	●
Fin	0	0	0
Propósito	0	0	0
Componentes	2	0	0
Actividades	7	0	1
Total	9	0	1



■ Aceptable ■ En riesgo ■ Crítico

Interpretación

- El fin no fue evaluado dado que su medición está programada para el mes de diciembre.
- El propósito no fue evaluado dado que su medición está programada para el mes de diciembre.
- De las 8 actividades registradas, 7 están situadas en aceptable y 1 crítica. Con los resultados obtenidos, el Programa Presupuestario cumplió con el 90% de sus indicadores en estado aceptable, por lo anterior y de acuerdo con los Lineamientos para el Seguimiento y Evaluación de los Programas Presupuestarios de la Administración Pública del Municipio de Atlixco, Puebla, se concluye que el Programa Presupuestario está dentro del parámetro "Aceptable".

Responsable del programa



Pedro López Coatepec
Secretario de Gobernación

Enlace del programa



Elizabeth Pérez Ramírez

SECRETARÍA DEL AYUNTAMIENTO

EJE 1

SEGURIDAD PÚBLICA, PAZ, JUSTICIA,
COMBATE A LA CORRUPCIÓN Y
TRANSPARENCIA

**PROGRAMA
1.5**

ADMINISTRACIÓN PÚBLICA Y GOBIERNO
DEMOCRÁTICO



Tablero de Control: PP 1.5

Comp.	Act.	Resumen narrativo/Descripción	% Programado al periodo	% Realizado al periodo	% Cumplimiento al periodo	Total Modificado al 30 de Noviembre del 2024	Total Ejercido al 30 de Noviembre del 2024
Fin	N/A	Contribuir al registro de los acuerdos y decisiones del Honorable Cabildo, custodiando la documentación relevante para el municipio y otorgando eficientemente los servicios administrativos.	75.00%	75.00%	100.00%	-----	-----
Propósito	N/A	Los integrantes de la Administración Pública Municipal del Ayuntamiento cuentan con el servicio necesario para su operación.	0.00%	0.00%	#¡DIV/0!	-----	-----
1	N/A	Realización de Sesiones de cabildo para tratar asuntos de interés público.	91.67%	91.67%	100.00%	\$ 200,000.00	\$ 11,136.00
1	1	Realización de 12 sesiones de cabildo ordinarias	91.67%	91.67%	100.00%	\$ 200,000.00	\$ 11,136.00
1	2	Realización de 40 sesiones de cabildo Extraordinarias (Bajo Demanda)	90.00%	95.00%	105.56%	-----	-----
1	3	Digitalización de 52 actas de cabildo de sesiones Ordinarias y Extraordinarias (Bajo Demanda)	90.38%	94.23%	104.26%	-----	-----
1	4	Integración de 4 reportes de la estadística de las sesiones de cabildo	75.00%	75.00%	100.00%	-----	-----
2	N/A	Servicios de Registro Civil para brindar certeza jurídica de los actos y hechos relativos al estado civil de las personas, otorgados	91.67%	118.63%	129.42%	\$ 1,566,768.00	\$ 1,252,323.54
2	1	Realización de 3 campañas para la regularización del estado civil de las personas	100.00%	100.00%	100.00%	\$ 1,534,175.00	\$ 1,234,216.40
2	2	Realización de 1 acción de empastado de libros del registro civil	100.00%	100.00%	100.00%	\$ 32,593.00	\$ 18,107.14

Comp.	Act.	Resumen narrativo/Descripción	% Programado al periodo	% Realizado al periodo	% Cumplimiento al periodo	Total Modificado al 30 de Noviembre del 2024	Total Ejercido al 30 de Noviembre del 2024
3	N/A	Preservación del Acervo documental para el acceso a la información, implementado	75.00%	75.00%	100.00%	\$ 86,580.00	\$ 45,964.40
3	1	Realización de 4 capacitaciones a las unidades administrativas en gestión documental y administración de archivos para la implementación del sistema institucional de archivos	75.00%	75.00%	100.00%	\$ 35,500.00	\$ 7,000.00
3	2	Realización de 3 acciones de difusión del acervo histórico del Archivo del Municipio de Atlixco.	100.00%	100.00%	100.00%	\$ 49,080.00	\$ 38,964.40
3	3	Participación en 2 capacitaciones para el personal del Archivo de Concentración e Histórico.	100.00%	50.00%	50.00%	\$ 2,000.00	-----
3	4	Elaboración 1 lineamiento para la preservación del Archivo de concentración e Histórico del municipio de Atlixco, Puebla.	100.00%	100.00%	100.00%	-----	-----
4	N/A	Solicitudes administrativas y ciudadanas para la atención correspondiente, gestionadas	92.77%	94.00%	101.32%	\$ 10,939,974.80	\$ 9,960,093.89
4	1	Certificación de 8364 expedientes de los documentos oficiales de la Administración Pública Municipal. (Bajo Demanda)	97.61%	803.60%	823.29%	-----	-----
4	2	Elaboración de 1800 constancias de vecindad, identidad, origen, dependencia económica y modo honesto de vivir, solicitadas por los ciudadanos (Bajo Demanda)	91.67%	133.56%	145.70%	-----	-----
4	3	Solicitud de 31 actualizaciones de fichas sobre trámites y servicios en el sitio WEB del Ayuntamiento.	100.00%	100.00%	100.00%	-----	-----
4	4	Atención de 4,150 solicitudes administrativas y ciudadanas. (Bajo Demanda)	92.77%	94.00%	101.32%	\$ 10,896,052.37	\$ 9,916,171.46
4	5	Brindación de 12 asesorías jurídicas a las unidades administrativas relativas a requerimientos judiciales en los que la Administración Pública Municipal es Parte (Bajo Demanda)	91.67%	208.33%	227.27%	\$ 43,922.43	\$ 43,922.43
						\$12,793,322.80	\$11,269,517.83

Evaluación de Desempeño de Indicadores Estratégicos y de Gestión

Pronóstico de Cumplimiento

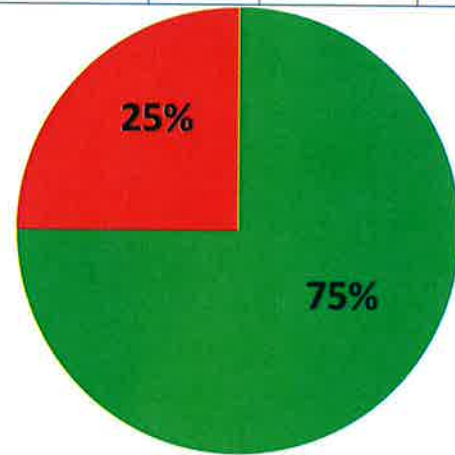
	Aceptable 	En riesgo 	Crítico 
Fin	1	0	0
Propósito	0	0	0
Componentes	4	0	0
Actividades	15	0	0
Total	20	0	0



■ Aceptable ■ En riesgo ■ Crítico

Avance al corte

	Aceptable 	En riesgo 	Crítico 
Fin	1	0	0
Propósito	0	0	0
Componentes	2	1	1
Actividades	11	0	4
Total	14	1	5



■ Aceptable ■ En riesgo ■ Crítico

Interpretación

- El fin cumplió con el 100% de su programado.
- El propósito no fue evaluado dado que su medición está programada para el mes de diciembre.
- De las 15 actividades registradas, 11 están situadas en aceptable y 4 en crítico.
- Con los resultados obtenidos, el Programa Presupuestario cumplió con el 75% de sus indicadores en estado aceptable, por lo anterior y de acuerdo con los Lineamientos para el Seguimiento y Evaluación de los Programas Presupuestarios de la Administración Pública del Municipio de Atlixco, Puebla, se concluye que el Programa Presupuestario está dentro del parámetro "Crítico".

Responsable del programa


Verónica Arellano Ríos
Secretaria del Ayuntamiento

SINDICATURA MUNICIPAL



Tablero de Control: PP 1.6

Comp.	Act.	Resumen narrativo/Descripción	% Programado al periodo	% Realizado al periodo	% Cumplimiento al periodo	Total Modificado al 30 de Noviembre del 2024	Total Ejercido al 30 de Noviembre del 2024
Fin	N/A	Contribuir a la defensa de los intereses jurídicos del Ayuntamiento en riesgo mediante la representación Jurídica.	75.00%	75.00%	100.00%	-----	-----
Propósito	N/A	La Sindicatura Municipal salvaguarda los intereses jurídicos del Ayuntamiento a través del acompañamiento jurídico eficiente	0.00%	0.00%	#¡DIV/0!	-----	-----
1	N/A	Regularización de bienes de dominio público y privado del Municipio para brindar certeza jurídica.	100.00%	36.36%	36.36%	\$ 230,441.42	\$ 221,681.41
1	1	Gestión de reconocimiento de 10 futuras vialidades. (Bajo Demanda)	100.00%	80.00%	80.00%	\$ 76,000.00	\$ 67,239.99
1	2	Gestión de 1 escritura de donación a favor del ayuntamiento (Bajo Demanda)	100.00%	0.00%	0.00%	\$ 154,441.42	\$ 154,441.42
2	N/A	Regularización de asentamientos humanos y substanciación de los medios de impugnación interpuestos por los ciudadanos.	75.00%	33.33%	44.44%	\$ 76,000.00	\$ 52,240.99
2	1	Realización de 1 acción para la municipalización de fraccionamientos (Bajo Demanda)	0.00%	0.00%	#¡DIV/0!	\$ 76,000.00	\$ 52,240.99
2	2	Ejecución de 10 expedientes de recursos de inconformidad contra actos emanados de las autoridades municipales (Bajo Demanda)	90.00%	60.00%	66.67%	-----	-----
2	3	Elaboración de 1 reconocimiento de una colonia.	0.00%	0.00%	#¡DIV/0!	-----	-----
3	N/A	Promoción de la solución de conflictos entre particulares a través de la mediación.	88.69%	71.53%	80.66%	\$ 247,391.82	\$ 192,735.82
3	1	Elaboración de 250 sesiones de mediación para la solución de conflictos (Bajo Demanda)	88.00%	74.40%	84.55%	\$ 76,000.00	\$ 21,344.00
3	2	Elaboración de 24 capacitaciones en materia de solución de conflictos a autoridades municipales.	95.83%	108.33%	113.04%	\$ 171,391.82	\$ 171,391.82

Comp.	Act.	Resumen narrativo/Descripción	% Programado al periodo	% Realizado al periodo	% Cumplimiento al periodo	Total Modificado al 30 de Noviembre del 2024	Total Ejercido al 30 de Noviembre del 2024
4	N/A	Actualización de la Reglamentación Municipal	100.00%	0.00%	0.00%	\$ 426,250.00	\$ 17,999.00
4	1	Elaboración 5 Dictámenes para la actualización de reglamentos	100.00%	0.00%	0.00%	-----	-----
4	2	Elaboración de 5 difusiones a actualizaciones de reglamentos	100.00%	0.00%	0.00%	\$ 426,250.00	\$ 17,999.00
5	N/A	Atención a los procedimientos judiciales y/o administrativos promovidos en contra del Ayuntamiento.	0.00%	0.00%	#¡DIV/0!	\$ 7,211,437.05	\$ 510,210.10
5	1	Realización de 11 reportes de seguimiento a los procedimientos de carácter laboral. (Bajo demanda)	90.91%	90.91%	100.00%	\$ 9,000.00	\$ 7,284.80
5	2	Conclusión de 3 resoluciones de carácter laboral a través de convenio o cumplimiento total del laudo. (Bajo Demanda)	0.00%	0.00%	#¡DIV/0!	\$ 7,202,437.05	\$ 502,925.30
						\$8,191,520.29	\$994,867.32





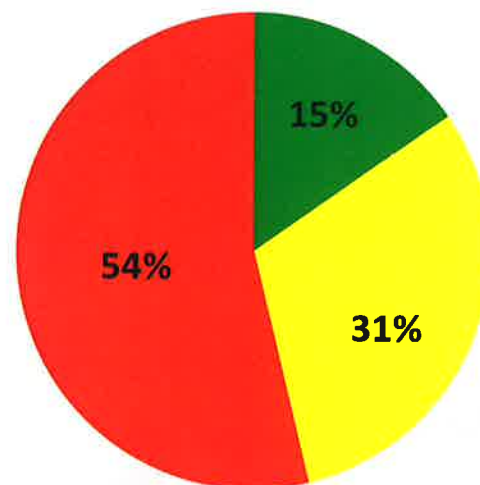
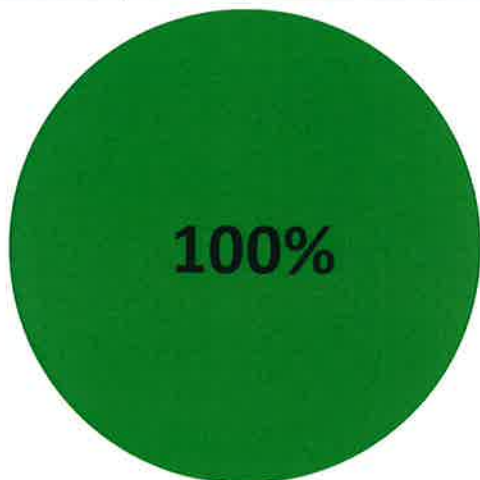
Evaluación de Desempeño de Indicadores Estratégicos y de Gestión

Pronóstico de Cumplimiento

	Aceptable	En riesgo	Crítico
	●	●	●
Fin	1	0	0
Propósito	0	0	0
Componentes	4	0	0
Actividades	8	0	0
Total	13	0	0

Avance al corte

	Aceptable	En riesgo	Crítico
	●	●	●
Fin	1	0	0
Propósito	0	0	0
Componentes	0	1	3
Actividades	1	3	4
Total	2	4	7



■ Aceptable ■ En riesgo ■ Crítico

■ Aceptable ■ En riesgo ■ Crítico

Interpretación

- El fin cumplió con el 100% de su programado.
- El propósito no fue evaluado dado que su medición está programada para el mes de diciembre.
- De las 11 actividades registradas, 1 están situadas en aceptable, 3 en riesgo, 4 en crítico y 3 no fueron evaluadas dado que sus mediciones están programadas para meses posteriores.
- Con los resultados obtenidos, el Programa Presupuestario cumplió con el 15% de sus indicadores en estado aceptable, por lo anterior y de acuerdo con los Lineamientos para el Seguimiento y Evaluación de los Programas Presupuestarios de la Administración Pública del Municipio de Atlixco, Puebla, se concluye que el Programa Presupuestario está dentro del parámetro "Crítico".


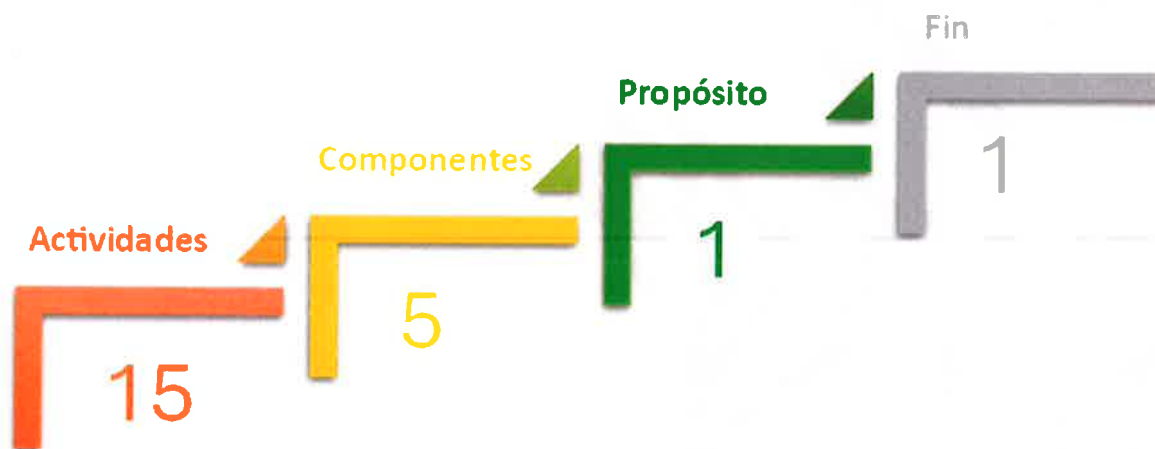
Responsable del programa


Iván Cortes Ambrosio
Síndico Municipal

Enlace del programa


Reyes Falcón Lara

TESORERÍA MUNICIPAL



Tablero de Control: PP 2.1

Comp.	Act.	Resumen narrativo/Descripción	% Programado al periodo	% Realizado al periodo	% Cumplimiento al periodo	Total Modificado al 30 de Noviembre del 2024	Total Ejercido al 30 de Noviembre del 2024
Fin	N/A	Contribuir a minimizar las fallas en el uso de los recursos públicos de la administración pública municipal.	0.00%	0.00%	#¡DIV/0!	-----	-----
Propósito	N/A	Las Unidades Administrativas de la Administración Pública Municipal cuentan con una Administración de recursos financieros, humanos y materiales con una aplicación eficiente y austera.	0.00%	0.00%	#¡DIV/0!	-----	-----
1	N/A	Orientación a las Unidades administrativas en materia financiera.	0.00%	0.00%	#¡DIV/0!	\$ 54,678,814.58	\$ 20,354,958.03
1	1	Distribución de 1 triptico informativo sobre el presupuesto de egresos	100.00%	100.00%	100.00%	\$ 54,502,788.98	\$ 20,354,958.03
1	2	Realización de 10 sesiones de asesorías con las unidades administrativas en tema de presupuesto y ejecución del gasto.(bajo demanda)	100.00%	110.00%	110.00%	\$ 176,025.60	-----
2	N/A	Registro contable, realizado	91.67%	83.33%	90.91%	\$ 41,802,851.12	\$ 19,760,131.71
2	1	Elaboración de 12 Estados Financieros del Municipio.	91.67%	83.33%	90.91%	\$ 724,307.39	\$ 407,549.20
2	2	Integración de 1 Cuenta Pública	100.00%	100.00%	100.00%	-----	-----
2	3	Realización de 12 cálculos de impuestos concernientes a la Administración Pública Municipal (Retenciones de ISR, ISPT).	91.67%	91.67%	100.00%	\$ 22,661,571.25	\$ 5,924,267.25
2	4	Realización de 12 entregas de recursos a las Juntas Auxiliares del Municipio.	91.67%	91.67%	100.00%	\$ 18,416,972.48	\$ 13,428,315.26
3	N/A	Recursos materiales, administrados.	91.67%	91.67%	100.00%	\$ 65,244,251.43	\$ 56,737,400.63
3	1	Gestión de 200 procedimientos de adjudicación (bajo demanda).	94.00%	69.50%	73.94%	\$ 65,244,251.43	\$ 56,737,400.63
3	2	Realización de 88 mantenimientos y/o reparaciones a bienes muebles e inmuebles del H. Ayuntamiento de Atlixco (Bajo demanda)	87.50%	185.23%	211.69%	-----	-----
3	3	Realización de 12 reportes de inventarios de almacén.	91.67%	91.67%	100.00%	-----	-----

Comp.	Act.	Resumen narrativo/Descripción	% Programado al periodo	% Realizado al periodo	% Cumplimiento al periodo	Total Modificado al 30 de Noviembre del 2024	Total Ejercido al 30 de Noviembre del 2024
4	N/A	Gestión del Capital humano a través de la atención de las necesidades del personal.	88.89%	85.19%	95.83%	\$ 199,716,884.45	\$ 159,869,295.60
4	1	Elaborar 25 nóminas del Municipio de Atlixco.	88.00%	88.00%	100.00%	\$ 197,397,115.55	\$ 159,441,938.74
4	2	Elaboración de 1 Plan Anual de Capacitación.	100.00%	100.00%	100.00%	\$ 93,939.92	\$ 93,939.92
4	3	Elaboración de 1 evaluación del clima laboral del personal.	100.00%	100.00%	100.00%	\$ 2,225,828.98	\$ 333,416.94
5	N/A	Atención a la Infraestructura tecnológica del Ayuntamiento para su correcta operación	75.00%	75.00%	100.00%	\$ 3,609,640.30	\$ 2,570,213.00
5	1	Realización de 12 reportes de los mantenimientos preventivos y/o correctivos realizados a equipos informaticos	91.67%	91.67%	100.00%	\$ 73,831.21	\$ 65,521.12
5	2	Realización de 4 reportes de actualizaciones a sistemas informáticos	75.00%	75.00%	100.00%	\$ 14,217.09	\$ 14,217.09
5	3	Realización de 2 reportes de los servicios implementados para la infraestructura tecnológica del H. Ayuntamiento.	50.00%	50.00%	100.00%	\$ 3,521,592.00	\$ 2,490,474.79

\$365,052,441.88

\$259,291,998.97

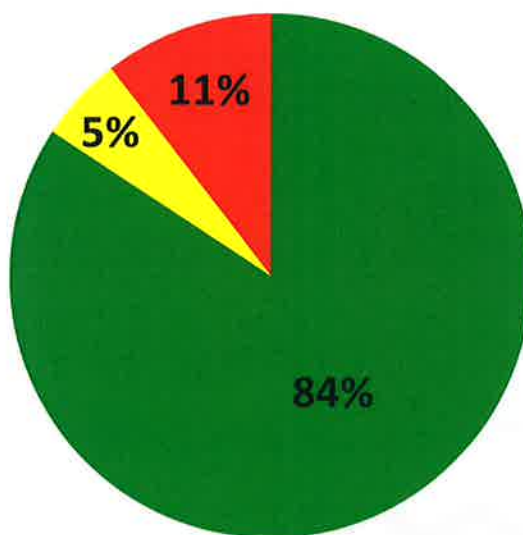
Evaluación de Desempeño de Indicadores Estratégicos y de Gestión

Pronóstico de Cumplimiento

	Aceptable	En riesgo	Crítico
			
Fin	0	0	0
Propósito	0	0	0
Componentes	4	0	0
Actividades	15	0	0
Total	19	0	0

Avance al corte

	Aceptable	En riesgo	Crítico
			
Fin	0	0	0
Propósito	0	0	0
Componentes	4	0	0
Actividades	12	1	2
Total	16	1	2



■ Aceptable ■ En riesgo ■ Crítico

■ Aceptable ■ En riesgo ■ Crítico

Interpretación

- El fin no fue evaluado dado que su medición está programada para el mes de diciembre.
- El propósito no fue evaluado dado que su medición está programada para el mes de diciembre.
- De las 15 actividades registradas, 12 están situadas en aceptable, 1 en riesgo y 2 en crítico.
- Con los resultados obtenidos, el Programa Presupuestario cumplió con el 84% de sus indicadores en estado aceptable, por lo anterior y de acuerdo con los Lineamientos para el Seguimiento y Evaluación de los Programas Presupuestarios de la Administración Pública del Municipio de Atlixco, Puebla, se concluye que el Programa Presupuestario está dentro del parámetro "En riesgo".

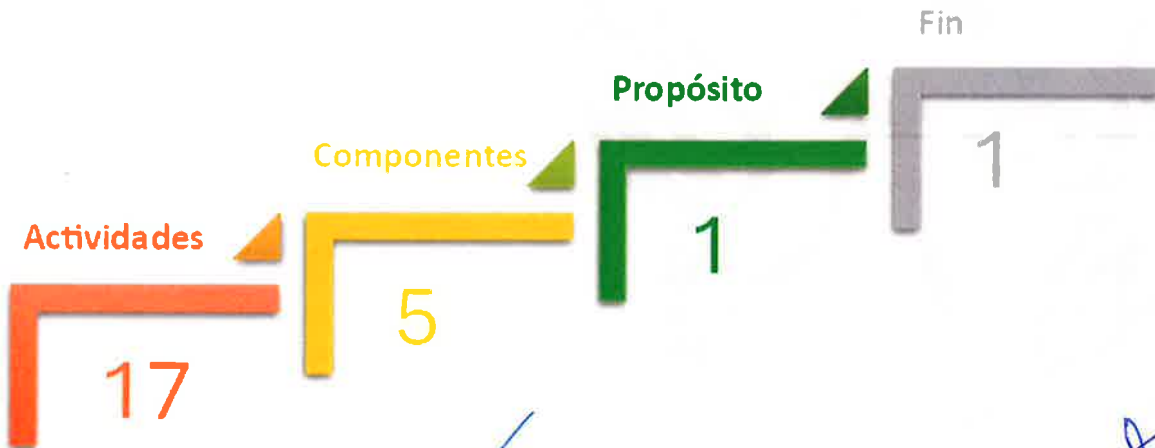
Responsable del programa


Juan Francisco García Martínez
Tesorero Municipal

Enlace del programa


Luis Fernando Hernández Perea

TESORERÍA MUNICIPAL



Tablero de Control: PP 2.2

revisión	Act.	Resumen narrativo/Descripción	% Programado al periodo	% Realizado al periodo	% Cumplimiento al periodo	Total Modificado al 30 de Noviembre del 2024	Total Ejercido al 30 de Noviembre del 2024
Fin	N/A	Contribuir con la recaudación eficiente del municipio de Atlixco Mediante la elaboración de un esquema de tributación municipal humanista que considere las condiciones socioeconómicas de los contribuyentes.	0,00%	0,00%	#¡DIV/0!	-----	-----
Propósito	N/A	Las Unidades Administrativas de la Administración Pública Municipal recaudadoras cuentan con sistemas de recaudación eficiente.	0,00%	0,00%	#¡DIV/0!	-----	-----
1	N/A	Monitoreo del ingreso de las áreas recaudadoras del municipio de Atlixco	91.67%	91.67%	100.00%	\$ 7,906,336.77	\$ 7,292,301.46
1	1	Elaboración de 12 reportes de ingresos	91.67%	91.67%	100.00%	\$ 281,700.00	\$ 54,009.60
1	2	Realización de 12 arqueos de cajas	91.67%	91.67%	100.00%	\$ 7,624,636.77	\$ 7,238,291.86
2	N/A	Actualización del Sistema de catastro	100.00%	100.00%	100.00%	\$ 40,810.00	\$ 33,325.19
2	1	Realización de 248 cobros al ISABI (Bajo demanda).	91.94%	94.35%	102.83%	\$ 40,810.00	\$ 33,325.19
2	2	Actualización de 1 zona de valor catastral	100.00%	100.00%	100.00%	-----	-----
2	3	Digitalización de 2000 expedientes de cuentas prediales	100.00%	100.00%	100.00%	-----	-----
3	N/A	Acciones para la regulación de las unidades económicas comerciales.	100.00%	100.00%	100.00%	\$ 132,044.01	\$ 96,738.67
3	1	Ejecución de de 12 operativos de verificación a comercios con venta de bebidas alcohólicas	91.67%	91.67%	100.00%	\$ 10,599.00	\$ 10,599.00
3	2	Ejecución 3 operativos de verificación y regulación de espectáculos públicos	100.00%	100.00%	100.00%	-----	-----
3	3	Ejecución de 2 operativos de regulación a comercios de alto impacto	100.00%	100.00%	100.00%	\$ 111,445.01	\$ 86,139.67
3	4	Realización de 2 acciones de mantenimiento y equipamiento para el funcionamiento de la Dirección	100.00%	100.00%	100.00%	\$ 10,000.00	-----
3	5	Realización de 1 acción en cumplimiento a la ley general de salud	100.00%	100.00%	100.00%	-----	-----

revisión	Act.	Resumen narrativo/Descripción	% Programado al periodo	% Realizado al periodo	% Cumplimiento al periodo	Total Modificado al 30 de Noviembre del 2024	Total Ejercido al 30 de Noviembre del 2024
4	N/A	Acciones de mantenimiento que favorecen la comercialización de los productos y gastronomía de los mercados	100.00%	100.00%	100.00%	\$ 125,280.00	\$ 118,320.00
4	1	Realización de 8 acciones de mercados saludables, desazolves	100.00%	100.00%	100.00%	-----	-----
4	2	Realización de 1 acción de señalética completa, para identificación de puestos, información a visitantes y rutas de evacuación de los mercados	100.00%	100.00%	100.00%	-----	-----
4	3	Realización de 4 acciones de mantenimiento y equipamiento para el buen funcionamiento en los mercados	100.00%	100.00%	100.00%	\$ 125,280.00	\$ 118,320.00
5	N/A	Acciones de mantenimiento y difusión que favorezcan la comercialización de los productos en la plazuela del productor	77.78%	83.33%	107.14%	\$ 277,640.00	\$ 179,469.58
5	1	Realización de 3 acciones de promoción y regulación para la venta por temporada en Plazuela Santa Rita	100.00%	100.00%	100.00%	\$ 90,000.00	\$ 70,626.31
5	2	Realización de 1 acción de mantenimiento mayor en la Plazuela Santa Rita	100.00%	100.00%	100.00%	\$ 90,000.00	\$ 26,100.00
5	3	Realización de 11 acciones saludables en la Plazuela Santa Rita	100.00%	100.00%	100.00%	\$ 62,640.00	\$ 59,160.00
5	4	Realización de 3 acciones de equipamiento y mantenimiento en las oficinas, áreas verdes y naves de venta en general, de la Plazuela Santa Rita	100.00%	100.00%	100.00%	\$ 35,000.00	\$ 23,583.27

\$8,482,110.78

\$7,720,154.90

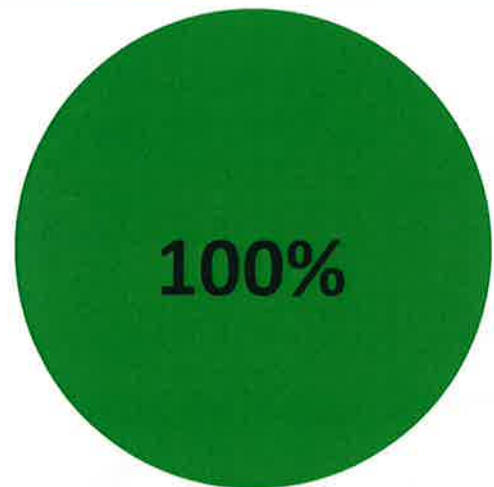
Evaluación de Desempeño de Indicadores Estratégicos y de Gestión

Pronóstico de Cumplimiento

	Aceptable	En riesgo	Crítico
	●	●	●
Fin	0	0	0
Propósito	0	0	0
Componentes	5	0	0
Actividades	17	0	0
Total	22	0	0

Avance al corte

	Aceptable	En riesgo	Crítico
	●	●	●
Fin	0	0	0
Propósito	0	0	0
Componentes	5	0	0
Actividades	17	0	0
Total	22	0	0




■ Aceptable ■ En riesgo ■ Crítico

■ Aceptable ■ En riesgo ■ Crítico

Interpretación

- El fin no fue evaluado dado que su medición está programada para el mes de diciembre.
- El propósito no fue evaluado dado que su medición está programada para el mes de diciembre.
- De las 17 actividades registradas, 17 están situadas en aceptable.
- Con los resultados obtenidos, el Programa Presupuestario cumplió con el 100% de sus indicadores en estado aceptable, por lo anterior y de acuerdo con los Lineamientos para el Seguimiento y Evaluación de los Programas Presupuestarios de la Administración Pública del Municipio de Atlixco, Puebla, se concluye que el Programa Presupuestario está dentro del parámetro "Aceptable".

Responsable del programa


 Juan Francisco García Martínez
 Tesorero Municipal

Enlace del programa


 Luis Fernando Hernández Perea

SECRETARÍA DE OBRAS Y SERVICIOS PÚBLICOS



Tablero de Control: PP 2.3

Comp.	Act.	Resumen narrativo/Descripción	% Programado al periodo	% Realizado al periodo	% Cumplimiento al periodo	Total Modificado al 30 de Noviembre del 2024	Total Ejercido al 30 de Noviembre del 2024
Fin	N/A	Contribuir a disminuir la pobreza en el municipio de Atlixco, Puebla mediante la creación de Infraestructura Pública.	0.00%	0.00%	#¡DIV/0!	-----	-----
Propósito	N/A	Los habitantes del Municipio de Atlixco, Puebla en condiciones de pobreza cuentan con Infraestructura Social Básica y Educativa.	0.00%	0.00%	#¡DIV/0!	-----	-----
1	N/A	Infraestructura Social Básica y Educativa para abatir la pobreza, otorgados.	88.10%	90.48%	102.70%	\$ 38,331,055.18	\$ 25,141,112.94
1	1	Inicio de 14 obras educativas en el municipio de Atlixco	100.00%	121.43%	121.43%	\$ 25,975,722.80	\$ 12,948,678.92
1	2	Inicio 13 obras de apoyo directo a viviendas	100.00%	100.00%	100.00%	\$ 7,454,489.31	\$ 7,454,489.31
1	3	Inicio de 15 obras de infraestructura social básica (drenaje, agua, alcantarillado, electrificación)	66.67%	53.33%	80.00%	\$ 4,658,270.19	\$ 4,522,111.61
1	4	Ejecución de 42 acciones de supervisión de las obras publicas en materia de infraestructura social básica (Bajo demanda)	88.10%	90.48%	102.70%	\$ 242,572.88	\$ 215,833.10
2	N/A	Infraestructura en Urbanización y Movilidad sustentable para Atlixco, ejecutadas	100.00%	100.00%	100.00%	\$ 250,865,836.28	\$ 180,054,957.34
2	1	Inicio de 68 obras viales que permitan una movilidad accesible y perdurable	100.00%	102.94%	102.94%	\$ 130,158,550.96	\$ 77,541,452.73
2	2	Gestión de 1 programa de bacheo y mantenimiento de las principales calles y avenidas del municipio de atlixco.	100.00%	100.00%	100.00%	\$ 6,949,130.98	\$ 5,802,555.60
2	3	Mejoramiento de 6 espacios públicos mediante la ejecución de obra pública	100.00%	100.00%	100.00%	\$ 110,384,276.71	\$ 96,710,949.01
2	4	Promoción de 2 convenios de colaboración con los gobiernos federales y estatales (bajo demanda)	100.00%	50.00%	50.00%	\$ 3,373,877.63	-----
2	5	Ejecución de 74 acciones de supervisión de las obras publicas en materia de Urbanización (Bajo demanda)	100.00%	102.70%	102.70%	-----	-----

Comp.	Act.	Resumen narrativo/Descripción	% Programado al periodo	% Realizado al periodo	% Cumplimiento al periodo	Total Modificado al 30 de Noviembre del 2024	Total Ejercido al 30 de Noviembre del 2024
3	N/A	Planeaciones de inversión para el desarrollo social del Municipio de Atlixco, ejecutadas.	75.00%	75.00%	100.00%	\$ 2,000.00	-----
3	1	Realización de 4 informes de planeación de proyectos de obras y acciones con recursos del Fondo de Aportaciones de Infraestructura Social Municipal. (FAISMUN)	75.00%	75.00%	100.00%	\$ 2,000.00	-----
3	2	Realización 4 informes de las peticiones de obra pública que contribuyan al desarrollo del Municipio.	75.00%	100.00%	133.33%	-----	-----
4	N/A	Mecanismos de participación social para mejorar las necesidades básicas de vivienda, implementados	94.68%	77.66%	82.02%	\$ 73,000.00	\$ 49,846.16
4	1	Conformación de 90 comités de obra y de la Contraloría Social. Bajo demanda.	95.56%	76.67%	80.23%	\$ 16,000.00	\$ 12,999.00
4	2	Organización de 4 sesiones del Comité de Planeación para el Desarrollo Municipal (COPLADEMUN), para análisis, selección, seguimiento y evaluación de acciones y obras.	75.00%	150.00%	200.00%	\$ 57,000.00	\$ 36,847.16

\$289,271,891.46

\$205,245,916.44

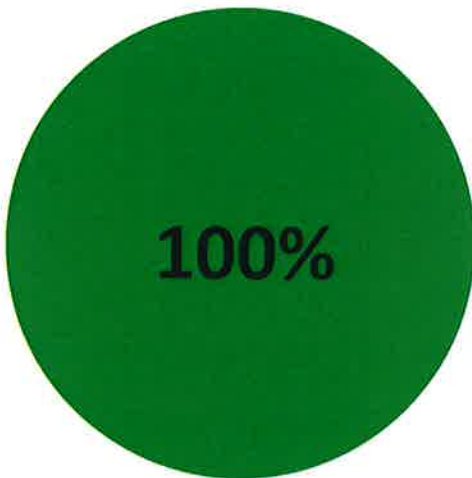
Evaluación de Desempeño de Indicadores Estratégicos y de Gestión

Pronóstico de Cumplimiento

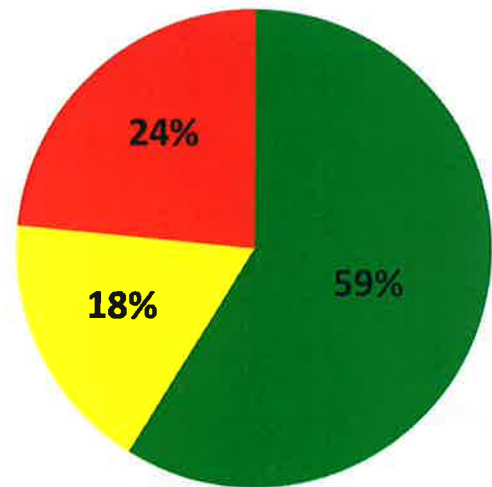
	Aceptable	En riesgo	Crítico
	●	●	●
Fin	0	0	0
Propósito	0	0	0
Componentes	4	0	0
Actividades	13	0	0
Total	17	0	0

Avance al corte

	Aceptable	En riesgo	Crítico
	●	●	●
Fin	0	0	0
Propósito	0	0	0
Componentes	3	1	0
Actividades	7	2	4
Total	10	3	4



■ Aceptable ■ En riesgo ■ Crítico



■ Aceptable ■ En riesgo ■ Crítico

Interpretación

- El fin no fue evaluado dado que su medición está programada para el mes de diciembre.
- El propósito no fue evaluado dado que su medición está programada para el mes de diciembre.
- De las 13 actividades registradas, 7 están situadas en aceptable, 2 en riesgo y 4 en crítico.
- Con los resultados obtenidos, el Programa Presupuestario cumplió con el 59% de sus indicadores en estado aceptable, por lo anterior y de acuerdo con los Lineamientos para el Seguimiento y Evaluación de los Programas Presupuestarios de la Administración Pública del Municipio de Atlixco, Puebla, se concluye que el Programa Presupuestario está dentro del parámetro "Crítico".

Responsable del programa



José Gerardo Sánchez Rojas
Secretario de Obras y Servicios Públicos

Enlace del programa



José Agustín Pérez Briones

SECRETARÍA DE OBRAS Y SERVICIOS PÚBLICOS

EJE 2

FINANZAS PÚBLICAS SANAS, GOBIERNO
INNOVADOR CON SERVICIOS Y OBRAS
PÚBLICAS DE CALIDAD

**PROGRAMA
2.4**

SERVICIOS PÚBLICOS DE CALIDAD



Tablero de Control: PP 2.4

Comp.	Act.	Resumen narrativo/Descripción	% Programado al periodo	% Realizado al periodo	% Cumplimiento al periodo	Total Modificado al 30 de Noviembre del 2024	Total Ejercido al 30 de Noviembre del 2024
Fin	N/A	Contribuir a mejorar las condiciones de la ciudad de Atlixco mediante la mejora de la operatividad de los servicios públicos	0.00%	0.00%	#¡DIV/0!	-----	-----
Propósito	N/A	Los habitantes del municipio de Atlixco, Puebla en condiciones de marginación cuentan con servicios públicos de calidad que contribuyan a la mejora de la imagen urbana y los espacios públicos de convivencia social	0.00%	0.00%	#¡DIV/0!	-----	-----
1	N/A	Servicio de Relleno sanitario para el Municipio de Atlixco, atendidos	87.50%	87,50%	100.00%	\$ 768,019.84	\$ 148,019.84
1	1	Gestión de 4 mantenimientos preventivos y correctivos para la maquinaria de operación y báscula de pesaje del relleno sanitario	75.00%	75.00%	100.00%	\$ 641,425.20	\$ 21,425.20
1	2	Elaboración de 12 Reportes mensuales de toneladas ingresadas en Relleno sanitario	91.67%	91.67%	100.00%	\$ 126,594.64	\$ 126,594.64
2	N/A	Servicios de Panteones Municipales, Otorgados	93.02%	93.02%	100.00%	\$ 143,000.00	\$ 18,744.33
2	1	Elaboración de 12 reportes de identificación de fosas de los panteones municipales para su regularización	91.67%	91.67%	100.00%	\$ 11,000.00	-----
2	2	Ejecución de 24 acciones de mantenimiento y rehabilitación de los panteones municipales para su dignificación	91.67%	91.67%	100.00%	\$ 96,000.00	\$ 18,744.33
2	3	Realización de 7 actividades de temporada fomentando el rescate de las tradiciones y la cultura	100.00%	100.00%	100.00%	\$ 36,000.00	-----
3	N/A	Servicio de Alumbrado público para el Municipio de Atlixco, Atendidos	92.00%	92.00%	100.00%	\$ 2,615,729.22	\$ 2,560,155.14
3	1	Elaboración de 12 reportes de mantenimiento correctivo del servicio de alumbrado público	91.67%	91.67%	100.00%	\$ 2,570,991.79	\$ 2,518,340.06
3	2	Elaboración de 12 reportes de instalación nuevas de servicios de alumbrado	91.67%	91.67%	100.00%	\$ 24,737.43	\$ 24,737.43
3	3	Gestión de 1 solicitud de herramienta menor y kit de seguridad para los trabajos de mantenimiento de luminarias	100.00%	100.00%	100.00%	\$ 20,000.00	\$ 17,077.65

Comp.	Act.	Resumen narrativo/Descripción	% Programado al periodo	% Realizado al periodo	% Cumplimiento al periodo	Total Modificado al 30 de Noviembre del 2024	Total Ejercido al 30 de Noviembre del 2024
4	N/A	Servicios de Imagen Urbana para el Municipio de Atlixco, otorgados	91.84%	91.84%	100.00%	\$ 8,496,959.14	\$ 6,728,102.61
4	1	Realización de 800 mantenimientos en áreas verdes, parques y jardines	91.88%	91.88%	100.00%	\$ 4,137,825.52	\$ 3,203,801.42
4	2	Realización de 500 acciones de reparación y mantenimiento en vialidades del municipio	92.00%	92.00%	100.00%	\$ 2,844,064.66	\$ 2,135,147.86
4	3	Realización de 220 mantenimientos a inmuebles propiedad del ayuntamiento de Atlixco	91.36%	88.64%	97.01%	\$ 1,515,068.96	\$ 1,389,153.33
5	N/A	Servicio de barrido, recolección y disposición de residuos sólidos urbanos, otorgados	91.67%	91.67%	100.00%	\$ 4,066,800.00	\$ 4,008,224.23
5	1	Provisión de 372 servicios de recolección y disposición de residuos sólidos urbanos en el municipio	91.67%	91.67%	100.00%	-----	-----
5	2	Provisión de 432 servicios de barrido en el polígono del Centro Histórico	91.67%	91.67%	100.00%	\$ 4,066,800.00	\$ 4,008,224.23
6	N/A	Acciones para contribuir al mejoramiento del rastro municipal, implementadas	92.31%	92.31%	100.00%	\$ 1,945,777.31	\$ 1,062,700.75
6	1	Realización de 12 mantenimientos de las diferentes maquinarias para el funcionamiento del rastro municipal.	91.67%	91.67%	100.00%	\$ 1,945,777.31	\$ 1,062,700.75
6	2	Gestión de 1 capacitación para personal y Médico Veterinario Zootecnista del rastro municipal sobre el proceso sanitario de la carne	100.00%	100.00%	100.00%	-----	-----

\$18,036,285.51 \$14,525,946.90

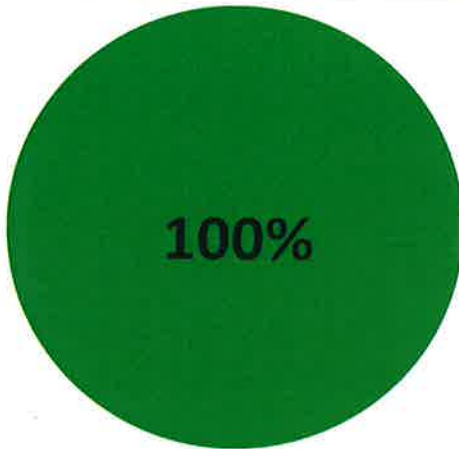
Evaluación de Desempeño de Indicadores Estratégicos y de Gestión

Pronóstico de Cumplimiento

	Aceptable	En riesgo	Crítico
	●	●	●
Fin	0	0	0
Propósito	0	0	0
Componentes	6	0	0
Actividades	15	0	0
Total	21	0	0

Avance al corte

	Aceptable	En riesgo	Crítico
	●	●	●
Fin	0	0	0
Propósito	0	0	0
Componentes	6	0	0
Actividades	15	0	0
Total	21	0	0



■ Aceptable ■ En riesgo ■ Crítico

■ Aceptable ■ En riesgo ■ Crítico

Interpretación

- El fin no fue evaluado dado que su medición está programada para el mes de diciembre.
- El propósito no fue evaluado dado que su medición está programada para el mes de diciembre.
- Las 15 actividades registradas están situadas en aceptable.
- Con los resultados obtenidos, el Programa Presupuestario cumplió con el 100% de sus indicadores en estado aceptable, por lo anterior y de acuerdo con los Lineamientos para el Seguimiento y Evaluación de los Programas Presupuestarios de la Administración Pública del Municipio de Atlixco, Puebla, se concluye que el Programa Presupuestario está dentro del parámetro "Aceptable".

Responsable del programa



José Gerardo Sánchez Rojas
Secretario de Obras y Servicios Públicos

Enlace del programa



José Agustín Pérez Briones

SECRETARÍA DE DESARROLLO URBANO, MEDIO AMBIENTE Y MOVILIDAD



Tablero de Control: PP 2.5

Comp.	Act.	Resumen narrativo/Descripción	% Programado al periodo	% Realizado al periodo	% Cumplimiento al periodo	Total Modificado al 30 de Noviembre del 2024	Total Ejercido al 30 de Noviembre del 2024
Fin	N/A	Contribuir a mejorar el ordenamiento territorial en el municipio con base en la normativa vigente y aplicable.	60.87%	62.61%	102.66%	-----	-----
Propósito	N/A	Los habitantes del Municipio de Atlixco, Puebla cuentan con ordenamiento territorial urbano eficiente y sostenible	0.00%	0.00%	#¡DIV/0!	-----	-----
1	N/A	Trámites de desarrollo urbano para el ordenamiento territorial, emitidos	91.64%	127.04%	138.63%	\$ 710,000.00	\$ 389.19
1	1	Emisión de 2040 constancias de alineamiento y número oficial (Bajo Demanda).	91.67%	122.21%	133.32%	\$ 710,000.00	\$ 389.19
1	2	Emisión de 345 licencias de construcción y/o regularización de obra (Bajo Demanda).	94.20%	119.13%	126.46%	-----	-----
1	3	Emisión de 480 constancias, factibilidad y licencias de uso de suelo (Bajo Demanda).	89.58%	167.08%	186.51%	-----	-----
1	4	Emisión de 234 permisos de segregación, división, lotificación o fusión de predios (Bajo Demanda).	91.88%	98.72%	107.44%	-----	-----
2	N/A	Acciones para disminuir el Impacto Ambiental, implementadas.	0.00%	0.00%	#¡DIV/0!	-----	-----
2	1	Realización de 1 reporte de acciones de reforestación urbana en calles y espacios públicos.	100.00%	100.00%	100.00%	-----	-----
2	2	Realización de 1 campaña de educación ambiental en instituciones educativas	100.00%	100.00%	100.00%	-----	-----
2	3	Realización de 1 Programa de Ordenamiento Ecológico.	0.00%	0.00%	#¡DIV/0!	-----	-----
3	N/A	Acciones para mejorar la Movilidad urbana, implementadas.	0.00%	0.00%	#¡DIV/0!	-----	-----
3	1	Elaboración de 8 dictámenes de factibilidad para el reconocimiento de vialidades (Bajo Demanda).	50.00%	75.00%	150.00%	-----	-----

\$710,000.00

\$389.19

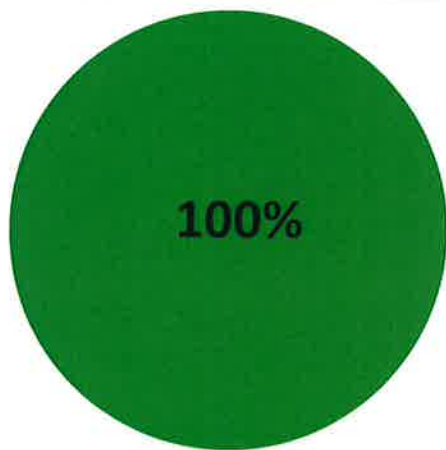
Evaluación de Desempeño de Indicadores Estratégicos y de Gestión

Pronóstico de Cumplimiento

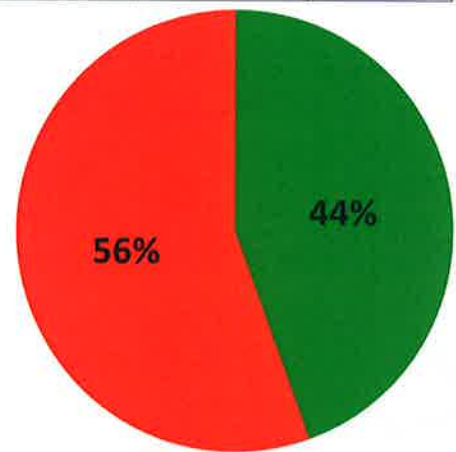
	Aceptable	En riesgo	Crítico
	●	●	●
Fin	1	0	0
Propósito	0	0	0
Componentes	1	0	0
Actividades	7	0	0
Total	9	0	0

Avance al corte

	Aceptable	En riesgo	Crítico
	●	●	●
Fin	1	0	0
Propósito	0	0	0
Componentes	0	0	1
Actividades	3	0	4
Total	4	0	5



■ Aceptable ■ En riesgo ■ Crítico




■ Aceptable ■ En riesgo ■ Crítico

Interpretación

- El fin cumplió con el 102.86% de su programado.
- El propósito no fue evaluado dado que su medición está programada para el mes de diciembre.
- De las 8 actividades registradas, 3 están situadas en aceptable 4 en crítico y 1 no fue evaluada dado que su medición está programada para meses posteriores.
- Con los resultados obtenidos, el Programa Presupuestario cumplió con el 44% de sus indicadores en estado aceptable, por lo anterior y de acuerdo con los Lineamientos para el Seguimiento y Evaluación de los Programas Presupuestarios de la Administración Pública del Municipio de Atlixco, Puebla, se concluye que el Programa Presupuestario está dentro del parámetro "Crítico".

Responsable del programa


 Catalina López Rodríguez
 Secretaria de Desarrollo Urbano,
 Medio Ambiente y Movilidad

Enlace del programa


 Alejandra Montserrat Sánchez Sánchez

SECRETARÍA DE DESARROLLO ECONÓMICO Y TURISMO

EJE 3

DESARROLLO INTEGRAL DEL CAMPO,
ECONOMÍA Y TURISMO

**PROGRAMA
3.1**

DESARROLLO ECONÓMICO, TURÍSTICO Y
AGROPECUARIO



Tablero de Control: PP 3.1

Comp.	Act.	Resumen narrativo/Descripción	% Programado al periodo	% Realizado al periodo	% Cumplimiento al periodo	Total Modificado al 30 de Noviembre del 2024	Total Ejercido al 30 de Noviembre del 2024
Fin	N/A	Contribuir a la mejora del desarrollo económico del municipio de Atlixco mediante la derrama económica en los sectores productivos.	0.00%	0.00%	#¡DIV/0!	-----	-----
Propósito	N/A	Las empresas del municipio de Atlixco, Puebla cuentan con apoyos para la mejora de su productividad.	0.00%	0.00%	#¡DIV/0!	-----	-----
1	N/A	Técnicas de producción agrícola alternas, implementadas	51.61%	67.74%	131.25%	\$ 974,307.19	\$ 969,301.19
1	1	Provisión de 1 apoyo de equipo menor a pequeños productores	100.00%	100.00%	100.00%	\$ 198,794.08	\$ 198,788.08
1	2	Realización de 24 talleres de innovación agroecológicas	100.00%	100.00%	100.00%	\$ 20,259.31	\$ 20,259.31
1	3	Realización de 1 maratón de campo limpio	100.00%	100.00%	100.00%	\$ 25,477.00	\$ 20,477.00
1	4	Realización de 2 gestiones ante el Gobierno Federal y Estatal para tramitar apoyos en beneficio de los productores del municipio	100.00%	100.00%	100.00%	\$ 570,000.00	\$ 570,000.00
1	5	Realización de 1 acción para vincular a los productores agropecuarios del municipio con instituciones financieras de desarrollo para la obtención de créditos (Bajo demanda)	100.00%	100.00%	100.00%	-----	-----
1	6	Realización de 1 acción de adquisición de implementos a Tractores	100.00%	100.00%	100.00%	\$ 79,180.00	\$ 79,180.00
1	7	Ejecución de 1 acción de mantenimiento a Tractores	100.00%	100.00%	100.00%	\$ 80,596.80	\$ 80,596.80
2	N/A	Acciones que mejoran la producción pecuaria, implementadas	50.00%	60.00%	120.00%	\$ 390,986.41	\$ 390,986.41
2	1	Ejecución de 8 jornadas de desparasitación, vitaminación y vacunación	100.00%	100.00%	100.00%	\$ 80,000.00	\$ 80,000.00
2	2	Implementación de 1 proyecto de producción de huevo en localidades del municipio de la zona oriente	100.00%	100.00%	100.00%	\$ 198,986.41	\$ 198,986.41
2	3	Realización de 1 acción de mejoramiento genético en ovinos	100.00%	100.00%	100.00%	\$ 112,000.00	\$ 112,000.00

Comp.	Act.	Resumen narrativo/Descripción	% Programado al periodo	% Realizado al periodo	% Cumplimiento al periodo	Total Modificado al 30 de Noviembre del 2024	Total Ejercido al 30 de Noviembre del 2024
3	N/A	Acciones que apoyan a los negocios de reciente creación, realizadas	46.67%	40.00%	85.71%	\$ 57,382.48	\$ 55,372.88
3	1	Realización de 1 Feria del Emprendedor	100.00%	100.00%	100.00%	\$ 34,031.27	\$ 34,031.27
3	2	Ejecución de 3 acciones para reuniones de networking y generar un ecosistema que permita la sinergia entre empresarios, universidades, gobierno y emprendedores	100.00%	100.00%	100.00%	\$ 6,000.00	\$ 3,990.40
3	3	Realización 10 capacitaciones dirigidas a comerciantes, microempresarios y emprendedores	100.00%	100.00%	100.00%	\$ 15,390.81	\$ 15,390.81
3	4	Elaboración de 1 acción de difusión y promoción para la obtención de Cédula de Empadronamiento	100.00%	0.00%	0.00%	\$ 1,960.40	\$ 1,960.40
4	N/A	Acciones para incrementar la llegada de personas que visitan el municipio, realizadas	42.50%	40.00%	94.12%	\$ 33,575,593.00	\$ 24,135,468.53
4	1	Realización de 12 acciones de promoción y difusión de temporadas y productos turísticos, a través de medios tradicionales, electrónicos y kioskos turísticos digitales y la operación de los mismos	100.00%	100.00%	100.00%	\$ 943,588.63	\$ 794,583.67
4	2	Realización de 17 eventos de mayor impacto turístico cultural	94.12%	94.12%	100.00%	\$ 32,319,277.07	\$ 23,030,154.21
4	3	Realización de 1 gestión para la realización del Desfile de Reyes 2025	100.00%	100.00%	100.00%	-----	-----
4	4	Elaboración de 4 acciones de promoción y difusión en eventos turísticos nacionales e internacionales	100.00%	75.00%	75.00%	\$ 242,561.71	\$ 242,561.71
4	5	Realización de 5 capacitaciones para prestadores de servicios turísticos para mejorar la calidad del servicio	100.00%	100.00%	100.00%	\$ 70,165.59	\$ 68,168.94
4	6	Elaboración de 1 Reglamento de Turismo Municipal	100.00%	0.00%	0.00%	-----	-----
5	N/A	Actividades para el impulso del desarrollo cultural en el municipio, realizadas	54.17%	52.08%	96.15%	\$ 790,298.61	\$ 599,662.37
5	1	Realización de 26 actividades culturales con presentación de artistas locales y foráneos para impulsar el desarrollo artístico-cultural del municipio	96.15%	100.00%	104.00%	\$ 649,461.63	\$ 463,299.39
5	2	Elaboración de 10 talleres fijos e itinerantes en las juntas auxiliares, colonias y las Casas de Cultura del municipio	100.00%	100.00%	100.00%	\$ 94,310.32	\$ 89,902.32
5	3	Elaboración de 12 acciones para la reapertura y continuidad en los Museos y Galería Municipal de Atlixco	91.67%	91.67%	100.00%	\$ 46,526.66	\$ 46,460.66
						\$35,788,567.69	\$26,150,791.38

Evaluación de Desempeño de Indicadores Estratégicos y de Gestión

Pronóstico de Cumplimiento

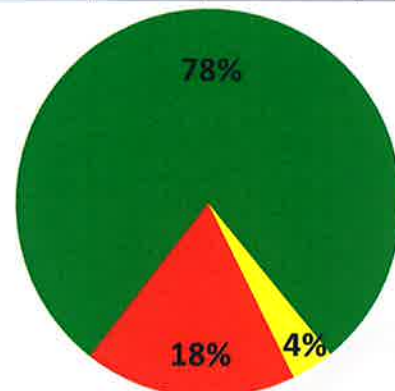
	Aceptable	En riesgo	Crítico
	●	●	●
Fin	0	0	0
Propósito	0	0	0
Componentes	5	0	0
Actividades	23	0	0
Total	28	0	0



■ Aceptable ■ En riesgo ■ Crítico

Avance al corte

	Aceptable	En riesgo	Crítico
	●	●	●
Fin	0	0	0
Propósito	0	0	0
Componentes	2	1	2
Actividades	20	0	3
Total	22	1	5



■ Aceptable ■ En riesgo ■ Crítico

Interpretación

- El fin no fue evaluado dado que su medición está programada para el mes de diciembre.
- El propósito no fue evaluado dado que su medición está programada para el mes de diciembre.
- De las 23 actividades registradas, 20 están situadas en aceptable y 3 en crítico.
- Con los resultados obtenidos, el Programa Presupuestario cumplió con el 78% de sus indicadores en estado aceptable, por lo anterior y de acuerdo con los Lineamientos para el Seguimiento y Evaluación de los Programas Presupuestarios de la Administración Pública del Municipio de Atlixco, Puebla, se concluye que el Programa Presupuestario está dentro del parámetro "Crítico".

Responsable del programa

Jorge Gutiérrez Ramos
Secretario de Desarrollo Económico y
Turismo)

Enlace del programa

Edith Molinos Hernández

SECRETARÍA DEL BIENESTAR

EJE 4

BIENESTAR, PARTICIPACIÓN INCLUYENTE
Y EQUIDAD DE GÉNERO

**PROGRAMA
4.1**

BIENESTAR INCLUYENTE PARA EL
DESARROLLO DE ATLIXCO



Tablero de Control: PP 4.1

Comp.	Aot.	Resumen narrativo/Descripción	% Programado al periodo	% Realizado al periodo	% Cumplimiento al periodo	Total Modificado al 30 de Noviembre del 2024	Total Ejecido al 30 de Noviembre del 2024
Fin	N/A	Contribuir a disminuir la pobreza y marginación mediante la implementación de Políticas Públicas que permitan superar las carencias más sensibles de la población.	0.00%	0.00%	#¡DIV/0!	-----	-----
Propósito	N/A	Los habitantes del municipio de Atlixco, Puebla en situación de pobreza y marginación cuentan con apoyos para superar su condición.	0.00%	0.00%	#¡DIV/0!	-----	-----
1	N/A	Atención para la disminución de la Brecha de desigualdad de género.	88.46%	88.46%	100.00%	\$ 867,389.79	\$ 762,903.22
1	1	Realización de 52 acciones en materia de perspectiva de género	88.46%	88.46%	100.00%	\$ 779,979.60	\$ 708,334.74
1	2	Realización de 8 talleres de autoempleo de mujeres vulnerables	87.50%	87.50%	100.00%	\$ 31,886.79	\$ 21,886.79
1	3	Realización de 30 acciones para prevenir la violencia de género	86.67%	86.67%	100.00%	\$ 45,523.40	\$ 32,681.69
1	4	Realización de 12 capacitaciones en materia de perspectiva de género para la Administración Pública Municipal	91.67%	91.67%	100.00%	-----	-----
2	N/A	Acciones en favor al deporte, educación y juventud implementadas	93.94%	103.03%	109.68%	\$ 4,375,532.26	\$ 4,295,118.65
2	1	Realización de 12 reportes de la operación de los Centros de Iniciación Deportiva Municipales	91.67%	91.67%	100.00%	\$ 4,270,105.78	\$ 4,248,439.07
2	2	Realización de 8 eventos masivos deportivos	100.00%	100.00%	100.00%	\$ 39,993.00	\$ 12,340.00
2	3	Realización de 12 entregas de becas deportivas	91.67%	91.67%	100.00%	-----	-----
2	4	Dotación de 5000 Kits educativos para estudiantes de educación básica	100.00%	100.00%	100.00%	-----	-----
2	5	Realización de 5 Actividades enfocadas a la Juventud	100.00%	100.00%	100.00%	-----	-----
2	6	Realización de 4 premiaciones de Ligas Deportivas del Ayuntamiento	100.00%	75.00%	75.00%	-----	-----
2	7	Realización de 17 Ceremonias Cívicas (Bajo Demanda)	94.12%	111.76%	118.75%	\$ 65,433.48	\$ 34,339.48
2	8	Realización de 12 informes del mantenimiento de Unidades Deportivas	91.67%	91.67%	100.00%	-----	-----

Comp.	Act.	Resumen narrativo/Descripción	% Programado al periodo	% Realizado al periodo	% Cumplimiento al periodo	Total Modificado al 30 de Noviembre del 2024	Total Ejercido al 30 de Noviembre del 2024
3	N/A	Asesorías al migrantes para diversos tramites en materia de migración.	93.33%	90.59%	97.06%	-----	-----
3	1	Realización de 3 Jornadas de atención y asesoría a ciudadanos en materia de migración	100.00%	100.00%	100.00%	-----	-----
3	2	Provisión de 255 asesorías a Ciudadanos en materia de migración (Bajo Demanda)	93.33%	90.59%	97.06%	-----	-----
3	3	Realización de 6 pláticas en instituciones educativas en materia de migración	100.00%	100.00%	100.00%	-----	-----
3	4	Realización de 4 capacitaciones a ciudadanos para trámites migratorios	75.00%	75.00%	100.00%	-----	-----
4	N/A	Servicios destinados al bienestar de la fauna doméstica.	91.84%	91.65%	99.80%	\$ 3,570,249.67	\$ 3,531,961.91
4	1	Realización de 12 Campañas de esterilización canina y felina	91.67%	91.67%	100.00%	\$ 3,570,249.67	\$ 3,531,961.91
4	2	Realización de 7 Campañas de concientización "No al maltrato animal"	100.00%	100.00%	100.00%	-----	-----
4	3	Realización de 516 Consultas veterinarias gratuitas (Bajo Demanda)	91.67%	91.67%	100.00%	-----	-----
4	4	Realización de 3 Ferias de adopción canina	100.00%	100.00%	100.00%	-----	-----
4	5	Realización de 1 "Carrera del perro"	100.00%	0.00%	0.00%	-----	-----
5	N/A	Administración de la Tienda de Abasto Popular y Farmacia Municipal para apoyar la economía familiar.	0.00%	0.00%	#¡DIV/0!	\$ 722,178.49	\$ 341,610.91
5	1	Realización de 36 abastecimientos de productos básicos para el funcionamiento de la Tienda de Abasto Popular y Farmacia Municipal. (Bajo demanda)	91.67%	91.67%	100.00%	\$ 722,178.49	\$ 341,610.91
5	2	Elaboración de 12 reportes de almacén de la Tienda de Abasto Popular y Farmacia Municipal	91.67%	91.67%	100.00%	-----	-----

Comp.	Act.	Resumen narrativo/Descripción	% Programado al periodo	% Realizado al periodo	% Cumplimiento al periodo	Total Modificado al 30 de Noviembre del 2024	Total Ejercido al 30 de Noviembre del 2024
6	N/A	Promoción de la Lectura en la población para su desarrollo educativo.	0.00%	0.00%	#¡DIV/0!	\$ 6,870.67	\$ 3,870.67
6	1	Establecimiento de 1 espacio educativo no escolarizado al interior de la biblioteca pública	100.00%	100.00%	100.00%	\$ 4,782.67	\$ 1,782.67
6	2	Realización de 9 campañas enfocadas en la promoción permanente de la lectura.	88.89%	88.89%	100.00%	\$ 2,088.00	\$ 2,088.00
6	3	Realización de 1 taller de verano "Mis vacaciones en la biblioteca"	100.00%	100.00%	100.00%	-----	-----
6	4	Realización de 3 cursos de educación extraescolar	100.00%	100.00%	100.00%	-----	-----
7	N/A	Servicio de la Alberca Semiolímpica para promover la práctica e incremento de la actividad física, deportiva o recreativa	0.00%	0.00%	#¡DIV/0!	\$ 1,094,639.33	\$ 1,065,243.26
7	1	Gestión de 1 reporte de los insumos tangibles e intangibles para el funcionamiento de la Alberca Semiolímpica	100.00%	100.00%	100.00%	\$ 1,094,639.33	\$ 1,065,243.26
7	2	Realización de 1 reporte de operatividad de la Alberca Semiolímpica	0.00%	0.00%	#¡DIV/0!	-----	-----
7	3	Realización de 1 mantenimiento preventivo y correctivo de la Alberca Semiolímpica	0.00%	0.00%	#¡DIV/0!	-----	-----

\$10,626,860.21

\$10,000,708.52



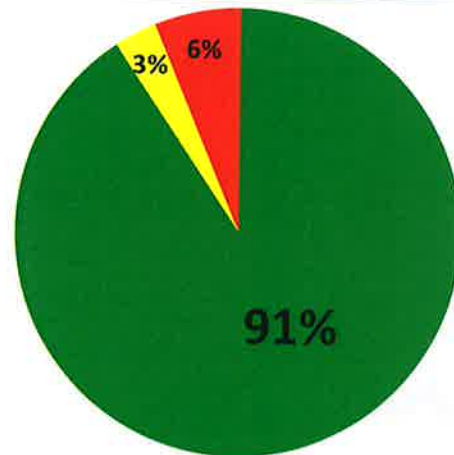
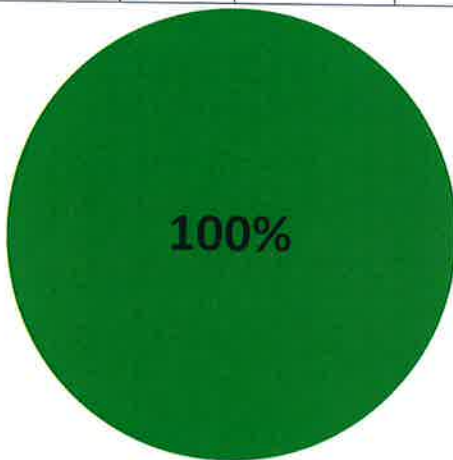
Evaluación de Desempeño de Indicadores Estratégicos y de Gestión

Pronóstico de Cumplimiento

	Aceptable	En riesgo	Crítico
	●	●	●
Fin	0	0	0
Propósito	0	0	0
Componentes	4	0	0
Actividades	25	1	2
Total	29	1	2

Avance al corte

	Aceptable	En riesgo	Crítico
	●	●	●
Fin	0	0	0
Propósito	0	0	0
Componentes	4	0	0
Actividades	28	0	0
Total	32	0	0



■ Aceptable ■ En riesgo ■ Crítico

■ Aceptable ■ En riesgo ■ Crítico

Interpretación

- El fin no fue evaluado dado que su medición está programada para el mes de diciembre.
- El propósito no fue evaluado dado que su medición está programada para el mes de diciembre.
- De las 30 actividades registradas, 25 están situadas en aceptable, 1 en riesgo y 2 en crítico y 2 no fueron evaluadas dado que sus mediciones están programadas para meses posteriores.
- Con los resultados obtenidos, el Programa Presupuestario cumplió con el 91% de sus indicadores en estado aceptable, por lo anterior y de acuerdo con los Lineamientos para el Seguimiento y Evaluación de los Programas Presupuestarios de la Administración Pública del Municipio de Atlixco, Puebla, se concluye que el Programa Presupuestario está dentro del parámetro "Aceptable".

Responsable del programa



Raúl Guerrero González
Secretario del Bienestar

Enlace del programa



Abigahil Teresa Cazares Cabrera

DIRECCIÓN DIF-CRI

EJE 4

BIENESTAR, PARTICIPACIÓN INCLUYENTE
Y EQUIDAD DE GÉNERO

**PROGRAMA
4.2**

DESARROLLO INTEGRAL PARA LA FAMILIA
ATLIXQUENSE



Tablero de Control: PP 4.2

Comp.	Act.	Resumen narrativo/Descripción	% Programado al periodo	% Realizado al periodo	% Cumplimiento al periodo	Total Modificado al 30 de Noviembre del 2024	Total Ejercido al 30 de Noviembre del 2024
Fin	N/A	Contribuir a superar las carencias de los grupos vulnerables del municipio mediante la entrega de apoyos que atiendan sus necesidades básicas	0.00%	0.00%	# DIV/0!	-----	-----
Propósito	N/A	Los habitantes del Municipio de Atlixco, Puebla pertenecientes a grupos vulnerables cuentan con apoyos que contribuyan a elevar su nivel de vida.	0.00%	0.00%	# DIV/0!	-----	-----
1	N/A	Terapias para personas con discapacidad, proporcionadas	95.44%	114.37%	119.83%	\$ 919,483.27	\$ 663,092.46
1	1	Provisión de 17,100 sesiones para personas con discapacidad (Bajo demanda)	95.44%	114.37%	119.83%	\$ 919,483.27	\$ 663,092.46
1	2	Realización de 25 pláticas informativas para crear una cultura de prevención hacia las lesiones incapacitantes	96.00%	96.00%	100.00%	-----	-----
1	3	Realización de 160 sesiones de activación para adultos mayores	96.25%	98.13%	101.95%	-----	-----
2	N/A	Alimentos para la población vulnerable del municipio de Atlixco.	75.00%	75.00%	100.00%	\$ 1,481,044.82	\$ 944,689.75
2	1	Ejecución de 4 entregas de apoyos alimentarios a grupos vulnerables (apoyos alimentarios enviados por el SEDIF)(Bajo demanda)	75.00%	75.00%	100.00%	\$ 324,532.62	\$ 35,529.83
2	2	Provisión de 4 entregas de desayunos escolares, en modalidades fría y/o caliente. (apoyos alimentarios enviados por el SEDIF)(Bajo Demanda)	75.00%	75.00%	100.00%	\$ 4,750.00	\$ 1,023.00
2	3	Ejecución de 220 entregas de comidas para adultos mayores de escasos recursos (Bajo Demanda)	93.18%	91.36%	98.05%	\$ 931,249.20	\$ 805,584.92
2	4	Elaboración de 12 oficios para gestionar los pagos de los servicios para el funcionamiento de los Centros de Asistencia Infantil Comunitarios (CAIC's)	91.67%	100.00%	109.09%	\$ 220,513.00	\$ 102,552.00
3	N/A	Protección integral de los derechos de las familias del municipio de Atlixco, proporcionada	75.00%	75.00%	100.00%	\$ 97,652.85	\$ 95,468.65
3	1	Ejecución de 36 pláticas para la difusión de derechos de niñas, niños y adolescentes en el municipio de Atlixco	91.67%	94.44%	103.03%	-----	-----
3	2	Realización de 1626 asesorías jurídicas a personas del municipio de Atlixco. (Bajo Demanda)	91.64%	95.02%	103.69%	\$ 1,734.20	-----
3	3	Presentación de 24 denuncias y/o acompañamientos por algún hecho constitutivo como delito ante la autoridad competente (bajo demanda)	91.67%	204.17%	222.73%	\$ 95,918.65	\$ 95,468.65
3	4	Gestión de 12 abastecimientos del centro de asistencia social, con la finalidad de resguardar a víctimas de violencia (Bajo Demanda)	91.67%	91.67%	100.00%	-----	-----

Comp.	Act.	Resumen narrativo/Descripción	% Programado al periodo	% Realizado al periodo	% Cumplimiento al periodo	Total Modificado al 30 de Noviembre del 2024	Total Ejercido al 30 de Noviembre del 2024
4	N/A	Atención Psicológica a la población del municipio.	75.21%	77.57%	103.13%	\$ 41,669.20	\$ 41,669.20
4	1	Realización de 60 pláticas para prevenir problemas de salud mental	75.00%	91.67%	122.22%	\$ 24,269.20	\$ 24,269.20
4	2	Realización de 1400 asesorías psicológicas (Bajo Demanda)	91.64%	94.93%	103.59%	\$ 17,400.00	\$ 17,400.00
4	3	Ejecución de 3 jornadas de "El valor eres tu" para fomentar y rescatar el sistema de valores	100.00%	66.67%	66.67%	-----	-----
5	N/A	Atención a Grupos vulnerables del municipio de Atlixco	73.28%	72.41%	98.82%	\$ 581,677.71	\$ 479,580.11
5	1	Impartición de 6 talleres a personas con discapacidad y/o personas en situación de vulnerabilidad	100.00%	100.00%	100.00%	-----	-----
5	2	Realización de 6 actividades de inclusión al sector laboral de personas en situación de vulnerabilidad	100.00%	100.00%	100.00%	\$ 56,891.60	\$ 44,312.00
5	3	Otorgamiento de 220 apoyos a personas vulnerables del municipio (Bajo Demanda)	90.91%	91.36%	100.50%	\$ 524,786.11	\$ 435,268.11
6	N/A	Eventos para el fortalecimiento de la familia del municipio de Atlixco.	75.00%	75.00%	100.00%	\$1,087,600.00	\$572,552.65
6	1	Realización de 26 jornadas integrales con los servicios proporcionados por el DIF-CRI	88.46%	88.46%	100.00%	-----	-----
6	2	Realización de 3 eventos para el fortalecimiento del vínculo Familiar	100.00%	100.00%	100.00%	\$1,087,600.00	\$572,552.65
6	3	Realización de 1 reunión de trabajo de la delegación 14 del DIF Estatal (Bajo Demanda)	100.00%	100.00%	100.00%	-----	-----

Comp.	Act.	Resumen narrativo/Descripción	% Programado al periodo	% Realizado al periodo	% Cumplimiento al periodo	Total Modificado al 30 de Noviembre del 2024	Total Ejercido al 30 de Noviembre del 2024
7	N/A	Atención de salud en primer y segundo nivel para la población Atlixquense.	87.38%	79.66%	91.16%	\$2,172,026.16	\$1,724,465.82
7	1	Elaboración de 23 campañas de salud para la atención del primer nivel (Bajo demanda)	86.96%	86.96%	100.00%	\$1,337,029.30	\$973,446.20
7	2	Realización de 23 pláticas para prevenir las enfermedades crónico degenerativas	86.96%	78.26%	90.00%	-----	-----
7	3	Impartición de 10 pláticas de prevención del embarazo en adolescentes del Municipio	90.00%	90.00%	100.00%	-----	-----
7	4	Realización de 470 consultas dentales (Bajo demanda)	87.23%	80.00%	91.71%	-----	-----
7	5	Reacondicionamiento de 1 unidad móvil de consulta general, dental y de planificación familiar	100.00%	0.00%	0.00%	-----	-----
7	6	Creación de 4 consultorios para la atención de segundo nivel a la población Atlixquense	100.00%	0.00%	0.00%	\$834,996.86	\$ 751,019.62
						\$6,381,154.01	\$4,521,518.64





Evaluación de Desempeño de Indicadores Estratégicos y de Gestión

Pronóstico de Cumplimiento

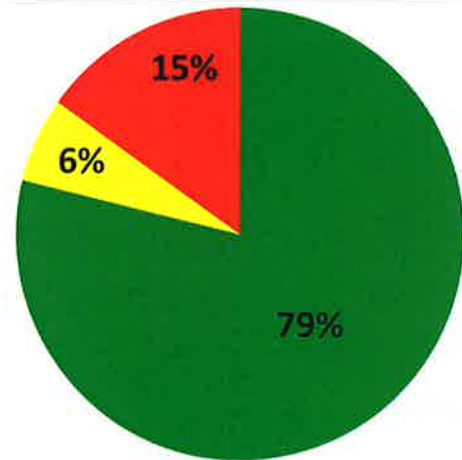
	Aceptable	En riesgo	Crítico
	●	●	●
Fin	0	0	0
Propósito	0	0	0
Componentes	7	0	0
Actividades	26	0	0
Total	33	0	0

Avance al corte

	Aceptable	En riesgo	Crítico
	●	●	●
Fin	0	0	0
Propósito	0	0	0
Componentes	6	1	0
Actividades	20	1	5
Total	26	2	5



■ Aceptable ■ En riesgo ■ Crítico



■ Aceptable ■ En riesgo ■ Crítico

Interpretación

- El fin no fue evaluado dado que su medición está programada para el mes de diciembre.
- El propósito no fue evaluado dado que su medición está programada para el mes de diciembre.
- De las 26 actividades registradas, 20 están situadas en aceptable, 1 en riesgo y 5 en crítico.
- Con los resultados obtenidos, el Programa Presupuestario cumplió con el 79% de sus indicadores en estado aceptable, por lo anterior y de acuerdo con los Lineamientos para el Seguimiento y Evaluación de los Programas Presupuestarios de la Administración Pública del Municipio de Atlixco, Puebla, se concluye que el Programa Presupuestario está dentro del parámetro "Crítico".

Responsable del programa



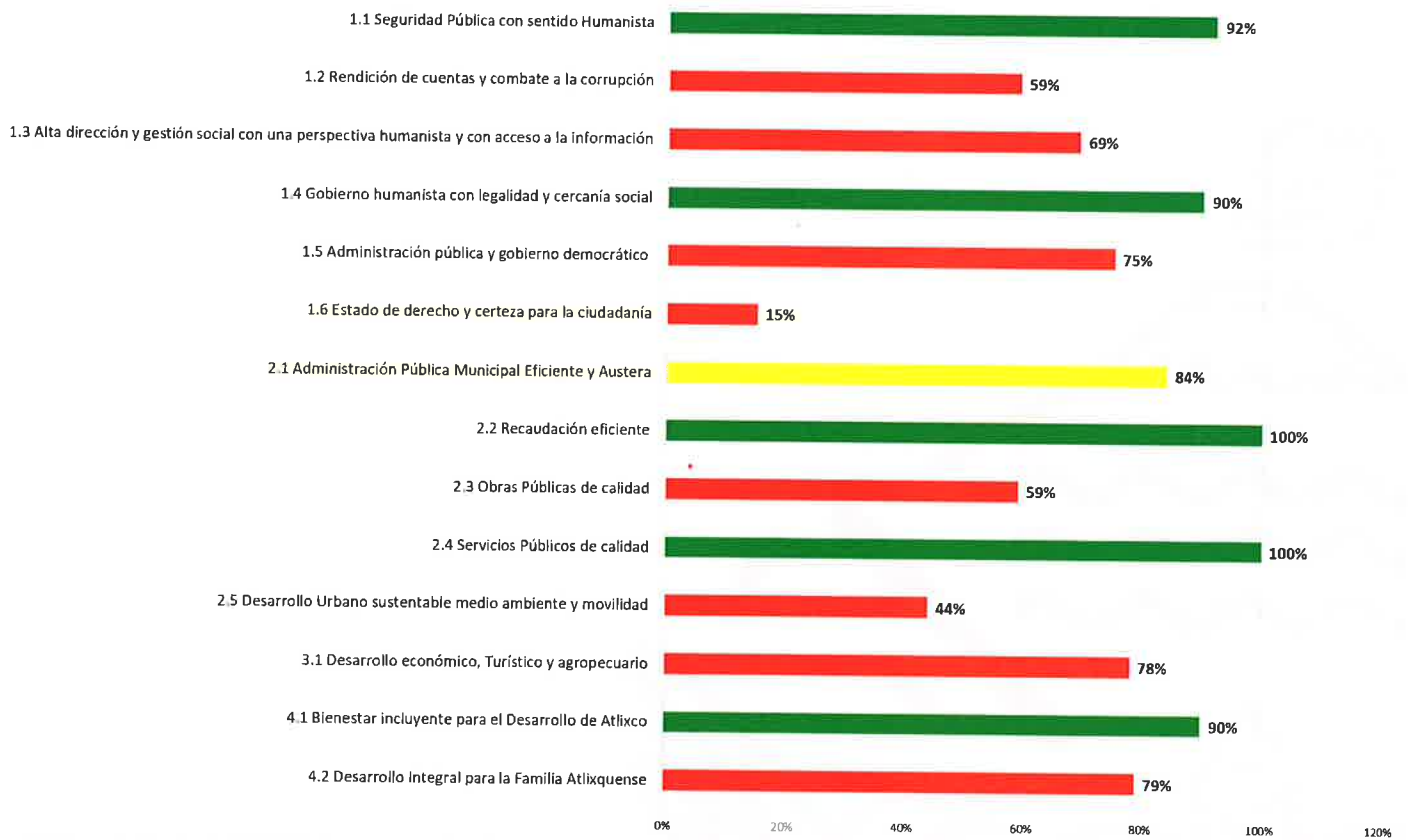
María del Pilar Lozada Sánchez
Directora del DIF-CRI

Enlace del programa

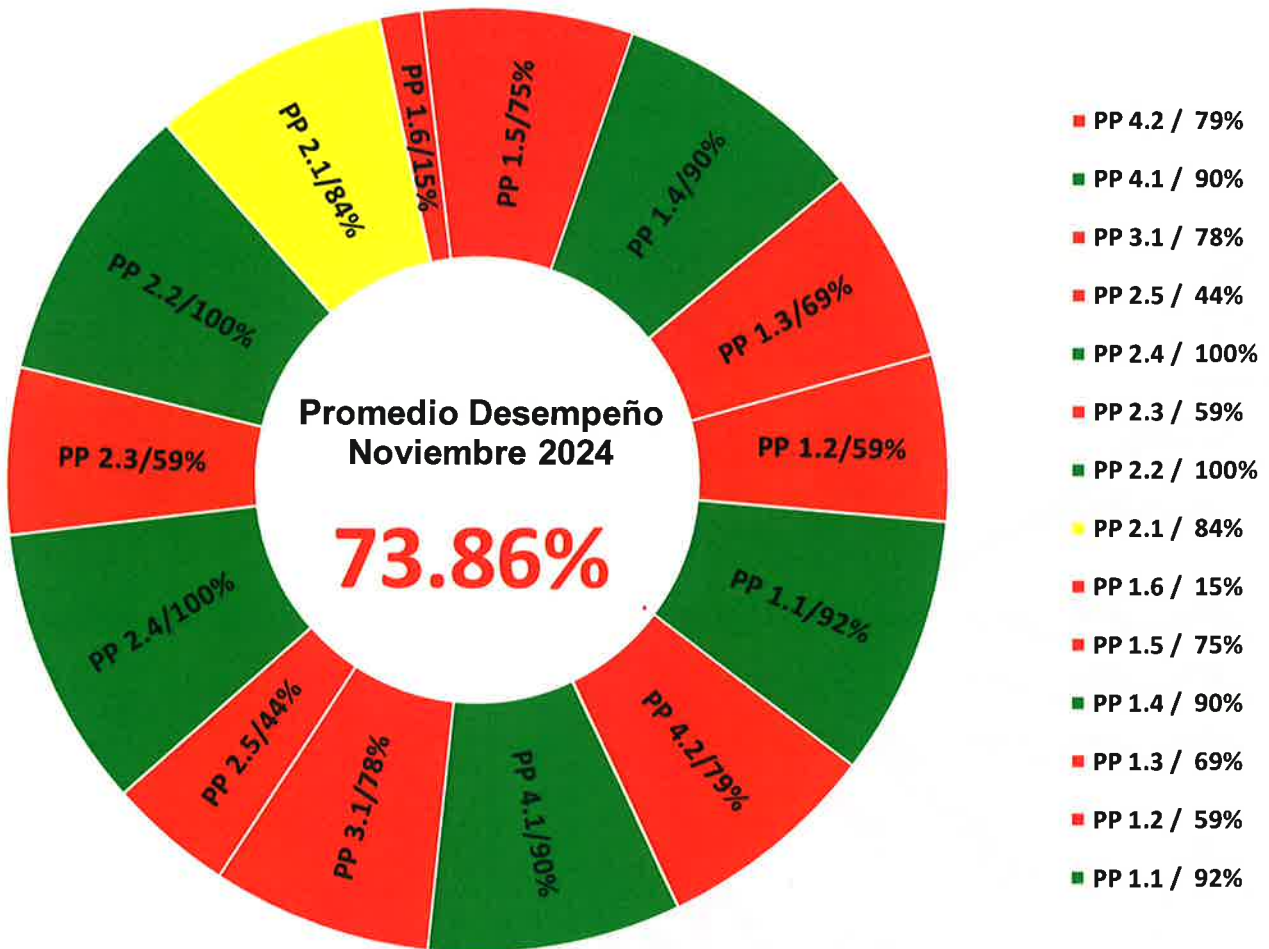


José Manuel Martínez Tequitlalpan

Desempeño Programas Presupuestario Noviembre 2024



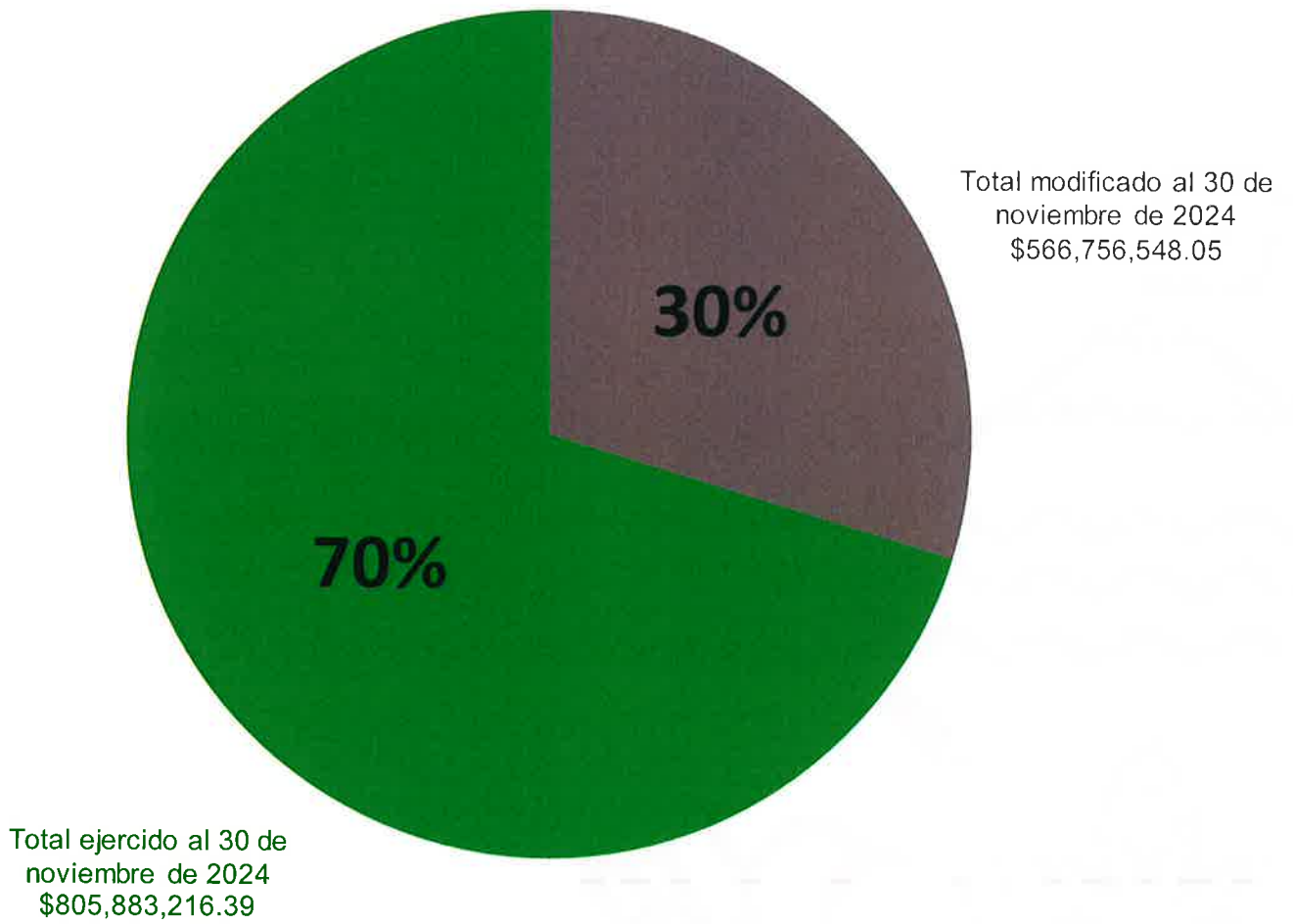
Desempeño Programas Presupuestarios Noviembre 2024



Comportamiento Presupuestal Noviembre 2024

PROGRAMAS PRESUPUESTARIOS 2024	Total Modificado al 30 de Noviembre 2024	Total ejercido al 30 de Noviembre 2024	% Porcentaje Ejercido al 30 de Noviembre 2024
1.1 Seguridad Pública con sentido Humanista	\$ 35,189,866.24	\$ 16,016,870.91	46%
1.2 Rendición de cuentas y combate a la corrupción	\$ 2,544,428.50	\$ 801,680.47	32%
1.3 Alta dirección y gestión social con una perspectiva humanista y con acceso a la información	\$ 12,704,767.02	\$ 10,170,962.97	80%
1.4 Gobierno humanista con legalidad y cercanía social	\$ 110,000.00	\$ 45,223.61	41%
1.5 Administración pública y gobierno democrático	\$ 12,793,322.80	\$ 11,269,517.83	88%
1.6 Estado de derecho y certeza para la ciudadanía	\$ 8,191,520.29	\$ 994,867.32	12%
2.1 Administración Pública Municipal eficiente y austera	\$ 365,052,441.88	\$ 259,291,998.97	71%
2.2 Recaudación eficiente	\$ 8,482,110.78	\$ 7,720,154.90	91%
2.3 Obras Públicas de calidad	\$ 289,271,891.46	\$ 205,245,916.44	71%
2.4 Servicios Públicos de calidad	\$ 18,036,285.51	\$ 14,525,946.90	81%
2.5 Desarrollo Urbano sustentable medio ambiente y movilidad	\$ 710,000.00	\$ 389.19	0.05%
3.1 Desarrollo económico, Turístico y agropecuario	\$ 35,788,567.69	\$ 26,150,791.38	73%
4.1 Bienestar incluyente para el Desarrollo de Atlixco	\$ 10,626,860.21	\$ 10,000,708.52	94%
4.2 Desarrollo Integral para la Familia Atlixquense	\$ 6,381,154.01	\$ 4,521,518.64	71%
	\$805,883,216.39	\$566,756,548.05	70%

Comportamiento Presupuestal al Mes de Noviembre 2024





Programas Presupuestarios 2024

SISTEMA OPERADOR DE LOS
SERVICIOS DE AGUA POTABLE Y
ALCANTARILLADO DEL MUNICIPIO
DE ATLIXCO PUEBLA

Sistema Operador de los Servicios de Agua Potable y Alcantarillado del Municipio de Atlixco



Tablero de Control: PP 1

Comp.	Act.	Resumen narrativo/Descripción	% Programado al periodo	% Realizado al periodo	% Cumplimiento al periodo	Unidad administrativa responsable	Total Modificado al 30 de Noviembre del 2024	Total Ejercido al 30 de Noviembre del 2024
Fin	N/A	Contribuir a la mejora continua de la atención y servicio a las usuarias y los usuarios del SOAPAMA instrumentando acciones innovadoras	0.00%	0.00%	#DIV/0!	Dirección General	-----	-----
Propósito	N/A	El SOAPAMA realiza las acciones necesarias para el desempeño de sus actividades y la mejora continua	50.11%	57.74%	115.21%	Dirección General	-----	-----
1	N/A	Comportamiento presupuestal, comprometido y ejecutado	74.19%	61.29%	82.61%	Gerencia de Finanzas	\$ 10,448,791.17	\$ 5,628,982.10
1	1	Coordinar 1 proyecto de presupuesto de egresos e ingresos del ejercicio 2024	100.00%	100.00%	100.00%	-----	\$ 2,415.00	\$ 1,858.28
1	2	Elaborar 12 informes financieros y 1 informe de cuenta pública	92.31%	76.92%	83.33%	-----	\$ 59,486.37	\$ 55,000.00
1	3	Concentrar 4 etapas de información, para atender requerimientos de instancias fiscalizadoras	75.00%	75.00%	100.00%	-----	\$ 1,068,000.00	\$ 415,750.00
1	4	Ejecutar 12 informes de pagos para servicios personales, bienes, servicios generales y obra pública	91.67%	83.33%	90.91%	-----	\$ 9,318,889.80	\$ 5,156,373.82
2	N/A	Ejecución del gasto público, reforzado	75.68%	72.97%	96.43%	Gerencia de Finanzas	\$ 1,559,680.06	\$ 1,312,822.81
2	1	Realizar 1 plan anual de adquisición de materiales y servicios	100.00%	100.00%	100.00%	-----	-----	-----
2	2	Realizar 12 informes de los procesos de adjudicación de bienes, servicios y obra pública	91.67%	91.67%	100.00%	-----	\$ 166,224.66	\$ 161,234.44
2	3	Realizar 12 informes de requisiciones recibidas y atendidas	91.67%	91.67%	100.00%	-----	\$ 145,366.54	\$ 35,084.32
2	4	Realizar 12 informes de seguimiento de acciones y directrices de las Unidades Administrativas a cargo	91.67%	83.33%	90.91%	-----	\$ 1,248,088.86	\$ 1,116,504.05

Comp.	Act.	Resumen narrativo/Descripción	% Programado al periodo	% Realizado al periodo	% Cumplimiento al periodo	Unidad administrativa responsable	Total Modificado al 30 de Noviembre del 2024	Total Ejercido al 30 de Noviembre del 2024
3	N/A	Unidades administrativas del SOAPAMA con acciones adecuadas para su correcto funcionamiento	79.41%	79.41%	100.00%	Gerencia de Administración	\$ 5,852,255.94	\$ 4,048,602.40
3	1	Realizar 4 informes de las acciones de actualización y mantenimiento de la infraestructura tecnológica de acuerdo a las necesidades de cada Unidad Administrativa del SOAPAMA	75.00%	75.00%	100.00%	-----	\$ 2,156,481.54	\$ 1,594,887.96
3	2	Realizar 12 reportes de inventario de los dos almacenes del SOAPAMA	91.67%	91.67%	100.00%	-----	\$ 350,099.44	\$ 194,927.03
3	3	Realizar 4 informes de actualizaciones de resguardos y mantenimiento de los bienes muebles de las Unidades Administrativas del SOAPAMA	75.00%	75.00%	100.00%	-----	\$ 1,956,348.97	\$ 1,085,308.19
3	4	Realizar 2 informes de la integración de dos expedientes para la obtención del título de propiedad original de bienes inmuebles propiedad del SOAPAMA	50.00%	50.00%	100.00%	-----	\$ 123,387.93	\$ 74,541.16
3	5	Realizar 12 informes de las gestiones y/o actividades realizadas en materia de Comunicación Interna y Externa en el SOAPAMA	91.67%	91.67%	100.00%	-----	\$ 1,265,938.06	\$ 1,098,938.06
4	N/A	Planeación estratégica para el otorgamiento de servicios de agua potable, drenaje y saneamiento, implementada	72.22%	72.22%	100.00%	Gerencia de Planeación y Sustentabilidad Ambiental	\$ 782.77	\$ 1,722.67
4	1	Realizar 2 actividades en materia de perspectiva de género	100.00%	100.00%	100.00%	-----	-----	-----
4	2	Realizar 2 informes de cumplimiento a los compromisos establecidos en certificación de la NMX-R-025-SCFI-2015	100.00%	100.00%	100.00%	-----	-----	-----
4	3	Gestionar 10 pláticas en materia de perspectiva de género	100.00%	100.00%	100.00%	-----	-----	-----
4	4	Realizar 4 informes de seguimiento a los Programas presupuestarios	100.00%	100.00%	100.00%	-----	782.77	1722.67
5	N/A	Recurso Humano, fortalecido	70.97%	70.97%	100.00%	Gerencia de Administración	\$ 39,814,307.75	\$ 33,114,222.82
5	1	Generar la cuantificación de 24 Nóminas y 1 aguinaldo	88.00%	88.00%	100.00%	-----	\$ 39,506,828.40	\$ 32,849,257.75
5	2	Realizar 4 informes de movimientos de personal en el ISSSTEP (alta, baja, recategorización, incapacidades, solicitud de prestamos de los trabajadores)	75.00%	75.00%	100.00%	-----	\$ 29,013.97	\$ 28,329.14
5	3	Realizar 2 informes de las etapas de capacitación de acuerdo al Plan Anual de Capacitación 2024	100.00%	100.00%	100.00%	-----	\$ 278,465.38	\$ 236,635.93

Comp.	Act.	Resumen narrativo/Descripción	% Programado al periodo	% Realizado al periodo	% Cumplimiento al periodo	Unidad administrativa responsable	Total Modificado al 30 de Noviembre del 2024	Total Ejercido al 30 de Noviembre del 2024
6	NA	Eficiencia comercial, reforzada	91.58%	94.42%	103.09%	Gerencia Comercial	\$ 1,561,659.22	\$ 1,185,091.48
6	1	Elaborar 12 reportes de recaudación	91.67%	91.67%	100.00%	-----	\$ 394,224.00	\$ 298,386.14
6	2	Elaborar 12 reportes de contratación de servicios nuevos	91.67%	91.67%	100.00%	-----	\$ 1,500.00	\$ 760.00
6	3	Realizar 800 notificaciones para recuperación de cuentas vencidas	91.63%	95.88%	104.64%	-----	\$ 1,034,724.22	\$ 814,285.72
6	4	Realizar 360 suspensiones de servicio por falta de pago	92.02%	87.77%	95.38%	-----	\$ 55,185.00	\$ 54,388.00
6	5	Elaborar 12 informes de convenios de pago realizados	91.67%	91.67%	100.00%	-----	\$ 60,000.00	\$ 16,521.62
6	6	Elaborar 4 informes de cumplimiento al programa anual de cambio de medidores	75.00%	75.00%	100.00%	-----	\$ 16,026.00	\$ 750.00

TOTALES

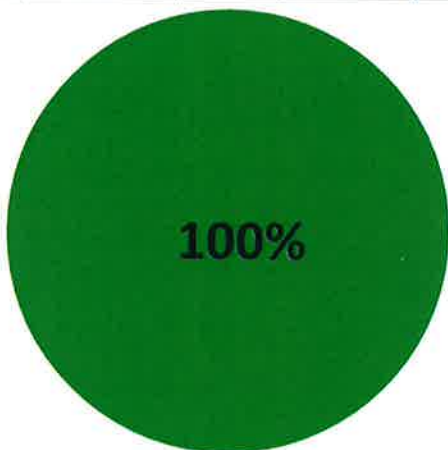
\$59,237,476.91

\$45,291,444.28

Evaluación de Desempeño de Indicadores Estratégicos y de Gestión

Pronóstico de Cumplimiento

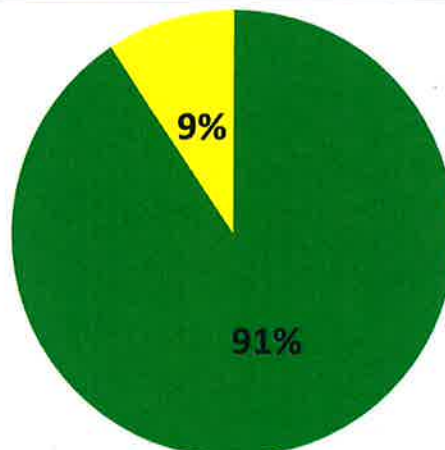
	Aceptable	En riesgo	Crítico
	●	●	●
Fin	0	0	0
Propósito	0	1	0
Componentes	5	1	0
Actividades	25	1	0
Total	30	3	0
Porcentaje	91	9	0



■ Aceptable ■ En riesgo ■ Crítico

Avance al corte

	Aceptable	En riesgo	Crítico
	●	●	●
Fin	0	0	0
Propósito	1	0	0
Componentes	6	0	0
Actividades	26	0	0
Total	33	0	0
Porcentaje	118	0	0




■ Aceptable ■ En riesgo ■ Crítico

Interpretación

- El fin no fue evaluado dado que su medición está programada para el mes de diciembre.
- El propósito tiene un sobrecumplimiento del 115.21% por lo que está dentro del parámetro "En riesgo".
- De las 26 actividades registradas, 25 están situadas en aceptable, y 1 en riesgo.
- Con los resultados obtenidos, el Programa Presupuestario cumplió con el 91% de sus indicadores en estado aceptable, por lo anterior y de acuerdo con los Lineamientos para el Seguimiento y Evaluación de los Programas Presupuestarios de la Administración Pública del Municipio de Atlixco, Puebla, se concluye que el Programa Presupuestario está dentro del parámetro "En aceptable".

Responsable del programa


Luis Enrique Vargas Flores
Director General del Sistema Operador de
los Servicios de Agua Potable y
Alcantarillado del Municipio de Atlixco
(SOAPAMA)

Enlace del programa


Alitzel Jessamyn Salazar Camarillo

Sistema Operador de los Servicios de Agua Potable y Alcantarillado del Municipio de Atlixco



Tablero de Control: PP 2

Comp.	Aot.	Resumen narrativo/Descripción	% Programado al periodo	% Realizado al periodo	% Cumplimiento al periodo	Unidad administrativa responsable	Total Modificado al 30 de Noviembre del 2024	Total Ejercido al 30 de Noviembre del 2024
Fin	N/A	Contribuir a incrementar el mejoramiento de los servicios de agua potable drenaje y saneamiento en el Municipio de Atlixco mediante acciones y programas enfocados al cuidado de los recursos naturales	0.00%	0.00%	#¡DIV/0!	Dirección General	-----	-----
Propósito	N/A	Los habitantes del municipio de Atlixco reciben una mejor infraestructura de los servicios que brinda el SOAPAMA	27.13%	48.14%	177.40%	Dirección General	-----	-----
1	N/A	Mantenimiento de Infraestructura de agua potable realizado	91.52%	91.57%	100.05%	Gerencia de Operación e Infraestructura	\$ 18,795,572.51	\$ 13,634,963.43
1	1	Rehabilitar 2,000 metros de infraestructura de agua potable.	91.50%	91.55%	100.05%	-----	\$ 8,898,939.69	\$ 7,773,562.95
1	2	Elaborar 12 reportes de mantenimiento de red de agua potable	91.67%	91.67%	100.00%	-----	\$ 2,864,203.91	\$ 2,723,273.02
1	3	Elaborar 12 reportes de Instalación de contratos de servicios	91.67%	91.67%	100.00%	-----	\$ 3,361,762.87	\$ 3,064,831.54
1	4	Elaborar 4 expedientes técnicos de agua potable	100.00%	100.00%	100.00%	-----	\$ 3,670,666.04	\$ 73,295.92
2	N/A	Mantenimiento a los sistemas de alcantarillado y drenaje para su óptimo funcionamiento, realizado.	95.65%	95.65%	100.00%	Gerencia de Operación e Infraestructura	\$ 10,918,595.18	\$ 3,725,686.26
2	1	Elaborar 3 reportes de video Inspección de drenaje sanitario	100.00%	100.00%	100.00%	-----	\$ 664,603.33	\$ 524,551.86
2	2	Elaborar 4 reportes de desazolve de drenaje sanitario	100.00%	100.00%	100.00%	-----	\$ 564,950.83	\$ 478,408.36
2	3	Elaborar 4 expedientes técnicos de drenaje sanitario	100.00%	100.00%	100.00%	-----	\$ 9,169,119.90	\$ 2,314,019.90
2	4	Elaborar 12 reportes de mantenimiento a la red sanitaria	91.67%	91.67%	100.00%	-----	\$ 519,921.12	\$ 408,706.14
3	N/A	Mejoramiento a la infraestructura de fuentes de abastecimiento mejorado.	83.60%	76.59%	91.62%	Gerencia de Operación e Infraestructura	\$ 17,713,182.91	\$ 16,772,226.52
3	1	Elaborar 12 informes de supervisión de fuentes de abastecimiento	91.67%	91.67%	100.00%	-----	\$ 16,990,661.70	\$ 16,141,800.87
3	2	Atención a 3280 reportes de falta de servicios (Bajo demanda)	83.54%	76.49%	91.57%	-----	\$ 554,155.14	\$ 538,375.65
3	3	Dar atención al mantenimiento de 2 pozos, para aumentar la eficiencia de la extracción	100.00%	100.00%	100.00%	-----	\$ 143,366.07	\$ 67,050.00

Comp.	Act.	Resumen narrativo/Descripción	% Programado al periodo	% Realizado al periodo	% Cumplimiento al periodo	Unidad administrativa responsable	Total Modificado al 30 de Noviembre del 2024	Total Ejercido al 30 de Noviembre del 2024
3	4	Dar rehabilitación a 2 equipos de bombeo	100.00%	100.00%	100.00%	-----	-----	-----
3	5	Dar rehabilitación a 2 equipos de control electromecánico	100.00%	100.00%	100.00%	-----	\$ 25,000.00	\$ 25,000.00
4	N/A	Saneamiento de aguas residuales, realizado	90.82%	85.11%	93.72%	Gerencia de Planeación y Sustentabilidad Ambiental	\$ 3,015,722.77	\$ 2,504,602.61
4	1	Realizar 12 reportes de tratamiento de agua	91.67%	91.67%	100.00%	-----	\$ 2,105,668.84	\$ 1,689,720.72
4	2	Deshidratar 584 toneladas de lodo extraídos del proceso de saneamiento	90.75%	84.97%	93.62%	-----	\$ 67,029.93	\$ 18,831.89
4	3	Realizar 14 reportes de muestreos y análisis compuestos del agua residual tratada y lodos	92.86%	85.71%	92.31%	-----	\$ 843,024.00	\$ 796,050.00
5	N/A	Acciones de medio ambiente y salud, mejoradas	76.92%	80.77%	105.00%	Gerencia de Planeación y Sustentabilidad Ambiental	\$ 1,803,703.10	\$ 1,491,653.70
5	1	Realizar 12 informes de población atendida mediante acciones de cultura del agua y cuidado del medio ambiente	91.67%	91.67%	100.00%	-----	\$ 137,490.58	\$ 133,524.43
5	2	Elaborar 12 informes de acciones de cloración y desinfección del agua extraída	91.67%	91.67%	100.00%	-----	\$ 1,601,184.64	\$ 1,344,939.02
5	3	Solicitar 2 certificados de condiciones sanitarias en pozos y tanques ante Servicios de Salud del Estado	100.00%	100.00%	100.00%	-----	\$ 55,027.88	\$ 3,205.61
5	4	Realizar 1 informe de la reforestación de cinco hectáreas en las microcuencas de recarga de acuíferos del valle de Atlixco	100.00%	100.00%	100.00%	-----	\$ 10,000.00	\$ 9,984.64

TOTALES

\$52,246,776.47

\$38,129,132.52

Evaluación de Desempeño de Indicadores Estratégicos y de Gestión

Pronóstico de Cumplimiento

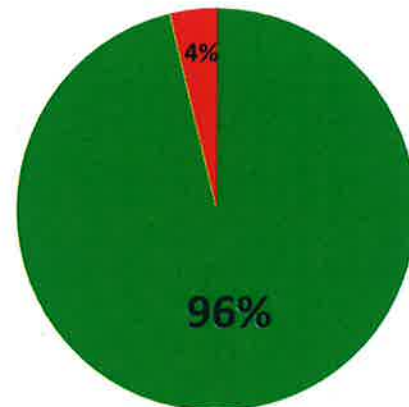
	Aceptable	En riesgo	Crítico
	●	●	●
Fin	0	0	0
Propósito	1	0	0
Componentes	5	0	0
Actividades	20	0	0
Total	26	0	0



■ Aceptable ■ En riesgo ■ Crítico

Avance al corte

	Aceptable	En riesgo	Crítico
	●	●	●
Fin	0	0	0
Propósito	0	0	1
Componentes	5	0	0
Actividades	20	0	0
Total	25	0	1



■ Aceptable ■ En riesgo ■ Crítico

Interpretación

- El fin no fue evaluado dado que su medición está programada para el mes de diciembre.
- El propósito tiene un sobrecumplimiento del 177.40% por lo que está dentro del parámetro "Crítico".
- Las 20 actividades registradas están situadas en aceptable.
- Con los resultados obtenidos, el Programa Presupuestario cumplió con el 96% de sus indicadores en estado aceptable, por lo anterior y de acuerdo con los Lineamientos para el Seguimiento y Evaluación de los Programas Presupuestarios de la Administración Pública del Municipio de Atlixco, Puebla, se concluye que el Programa Presupuestario está dentro del parámetro "En aceptable".
- En el comportamiento presupuestal emitido por el SISTEMA OPERADOR DE LOS SERVICIOS DE AGUA POTABLE Y ALCANTARILLADO DEL MUNICIPIO DE ATLIXCO se identifica una actividad 6 del componente 3, la cual de acuerdo al programa presupuestario inicial no se contempló, por lo cual el Órgano Interno de Control emitirá la observación correspondiente.

Responsable del programa



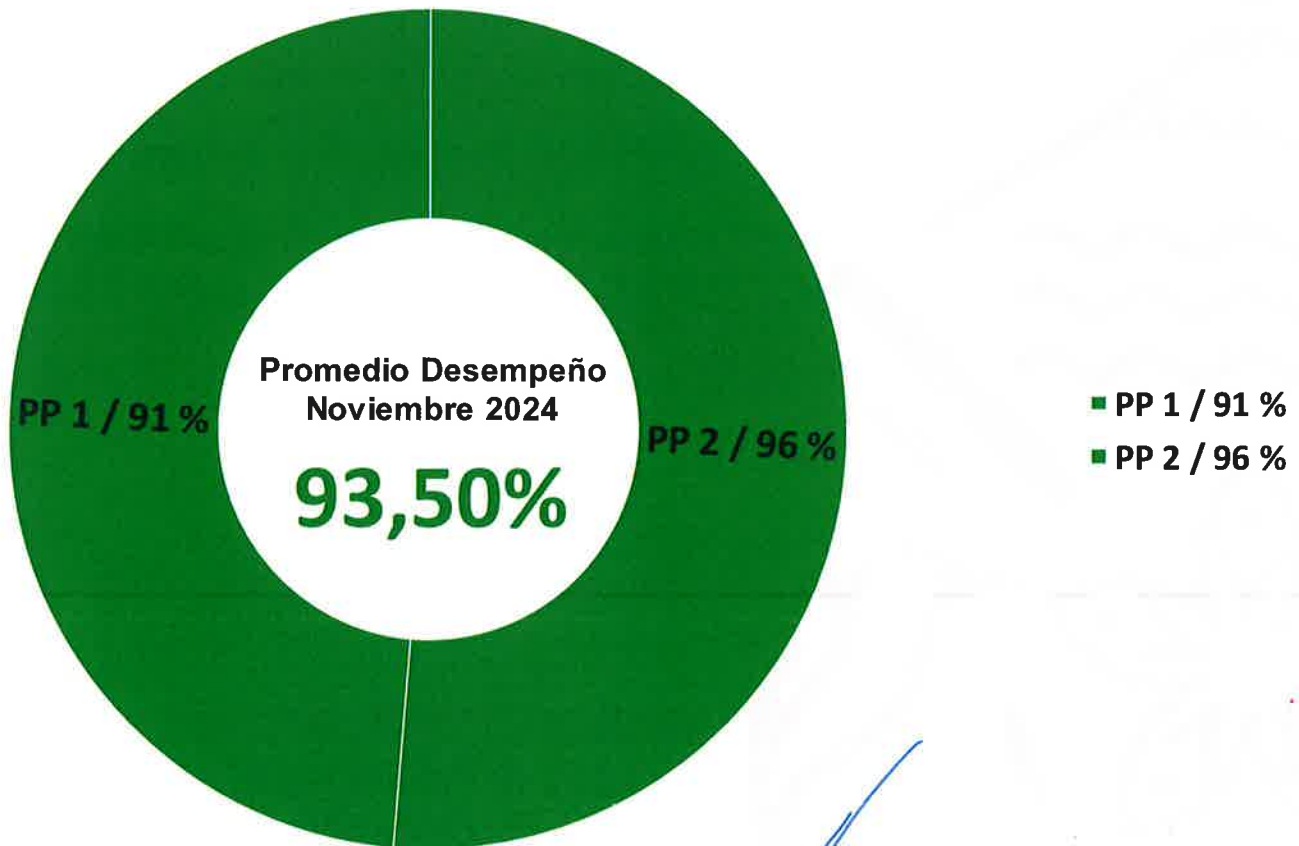
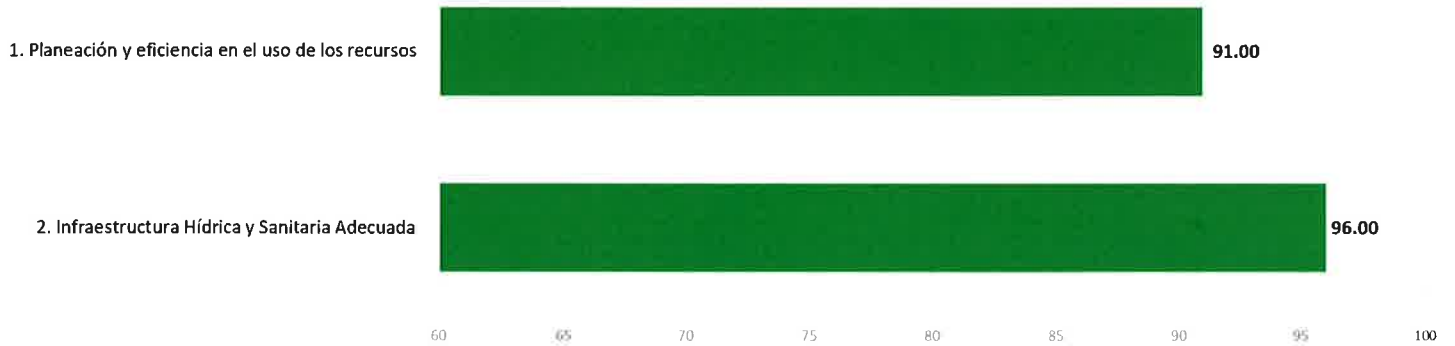
Luis Enrique Vargas Flores
Director General del Sistema Operador de los
Servicios de Agua Potable y Alcantarillado del
Municipio de Atlixco (SOAPAMA)

Enlace del programa



Alitzel Jessamyn Salazar Camarillo

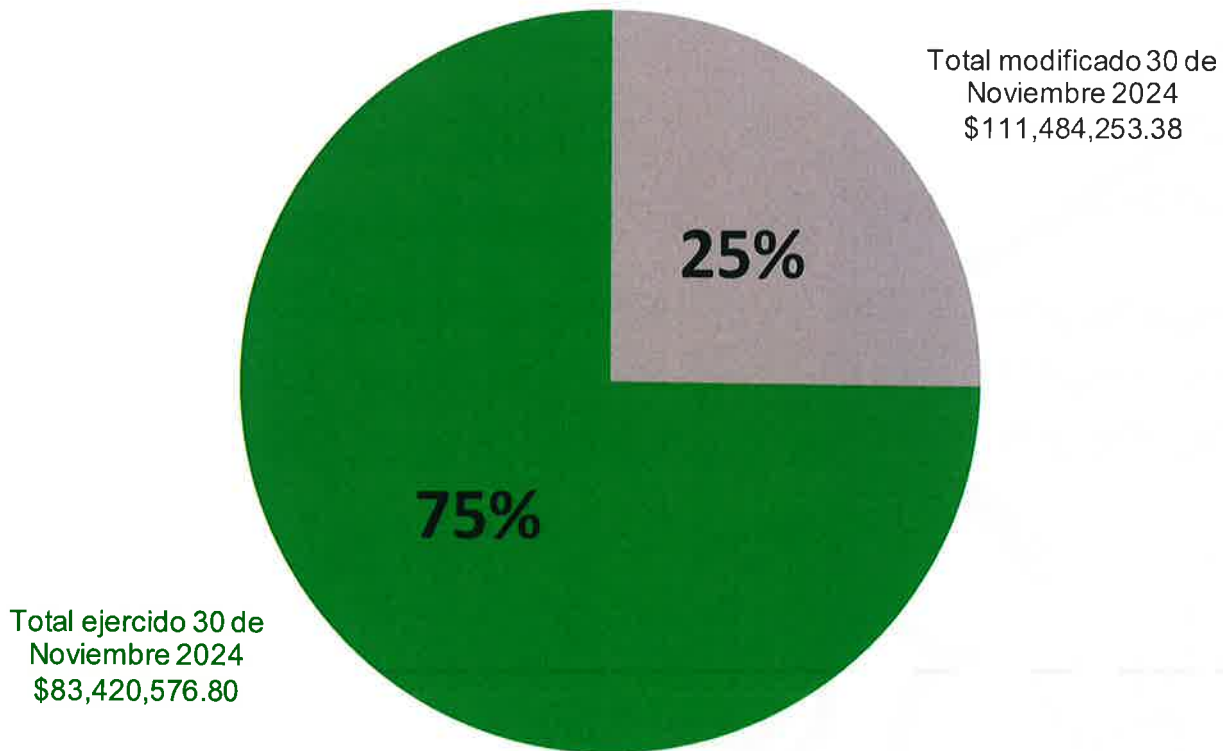
Desempeño Programas Presupuestarios Noviembre 2024



Comportamiento Presupuestal Noviembre 2024

PROGRAMAS PRESUPUESTARIOS 2024	Total Modificado al 30 de Noviembre 2024	Total ejercido al 30 de Noviembre 2024	% Porcentaje Ejercido al 30 de Noviembre 2024
1. Planeación y eficiencia en el uso de los recursos	59,237,476.91	45,291,444.28	76%
2. Eficiencia Recaudatoria	52,246,776.47	38,129,132.52	73%
	\$111,484,253.38	\$83,420,576.80	75%

Comportamiento Presupuestal al Mes de Noviembre 2024



AUTORIZÓ



CONTRALORÍA MUNICIPAL
D. AYUNTAMIENTO CONSTITUCIONAL
ATLIXCO, PUEBLA
2024 2024
HERACLIO HERNÁNDEZ RAMÍREZ

CONTRALOR MUNICIPAL

ELABORÓ



A M
DIRECCIÓN DE EVALUACIÓN, SEGUIMIENTO,
CONTROL Y MEJORA REGULATORIA
D. AYUNTAMIENTO CONSTITUCIONAL
ATLIXCO, PUEBLA
2024 2024
ALEJANDRA MORANCHEL MATAMOROS

ALEJANDRA MORANCHEL MATAMOROS
DIRECTORA DE EVALUACIÓN, SEGUIMIENTO, CONTROL Y
MEJORA REGULATORIA